



# 株式会社インフォメーション・ディベロプメント



中間決算説明会  
2007年3月期

2006.11.15



1. 当中間期決算の概況
2. 業界動向と当社の状況
3. 今期の予想及び将来の方向性

# 1. 当中間期決算の概況

- ・ 連結損益と財政の状況
- ・ 売上高分析
- ・ 顧客と事業別の状況

- ・ 売上高は上期過去最高の66.4億円

- ・ 中間純利益2.2億円 (前期比 +140.9%)

- ・ 営業利益率は5.7% (前期比 0.7p)

- ・ ROE: 通期予想9.4% (前期比+0.1p)

# 2007年3月期中間決算 連結損益計算書

	前中間期 (05/9)	当中間期 (06/9)	前年同 期比(%)	期初 計画	計画比 (%)
売上高	6,284	<b>6,643</b>	+5.7	6,530	+1.7
売上原価	5,103	<b>5,400</b>	+5.8	5,350	+0.9
売上	<18.8>	<18.7>			
総利益	1,181	<b>1,243</b>	+5.3	1,170	+6.2
販管費	<12.4> 777	<13.0> <b>862</b>	+10.9	850	+1.4
営業利益	<6.4> 403	<5.7> <b>381</b>	▲5.6	320	+19.1
経常利益	<6.3> 394	<5.8> <b>382</b>	▲3.2	320	+19.4
特別損益	▲231	1	-	▲5	-
中間純 利益	<1.4> 89	<3.3> <b>216</b>	+140.9	180	+20.0
一株当り当期 純利益(円)	15.06	<b>28.16</b>	+87.0	-	-

単位 百万円 < > 内は売上比 (%)

## 計画は順調に推移！

### 売上高

計画比 **+113百万円 (+1.7%)**

前期比 +359百万円 (+5.7%)

・SI(+7.1%)、ITO(+11.7%)事業の拡大

アウトソーシング事業順調

金融・保険関連堅調

### 販管費

計画比 **+12百万円 (+1.4%)**

・販管費率:13.0%(計画通り)

前期比 +85百万円

### 営業利益

計画比 **+61百万円 (+19.1%)**

前期比 22百万円

# 2007年3月期中間決算 財政状況

(単位:百万円)	前中間期 (05/9)	当中間期 (06/9)	前年同 期比(%)
流動資産	3,107	3,619	+16.5
固定資産	4,218	3,944	6.5
総資産	7,325	7,564	+3.3
負債	2,767	2,721	1.7
有利子負債	337	76	77.2
自己資本	4,433	4,709	+6.2
営業キャッシュ・フロー	382	157	141.1
投資キャッシュ・フロー	42	79	89.2
財務キャッシュ・フロー	687	285	+58.4
現金及び 現金同等物の増減	346	523	51.1
現金及び現金 同等物の期末残高	870	1,113	+27.9

## 概要

**フリーキャッシュフロー**  
法人税等の支払い

**財務キャッシュフロー**  
自己株式の取得及び配当金

**有利子負債過去最低**  
前期比 260百万円

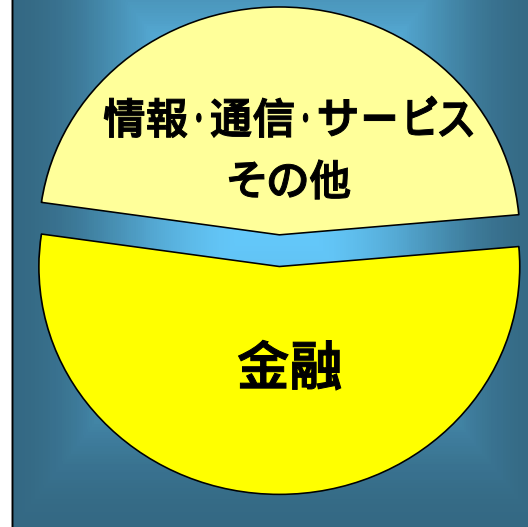
**自己資本比率**  
62.3% (前期比+1.8p)  
安定的な財務体質を維持

**期末キャッシュ残高**  
11.1億 (前期比+2.4億)  
事業の拡大や投資に活用

## 事業別



## 顧客別



## 契約形態別

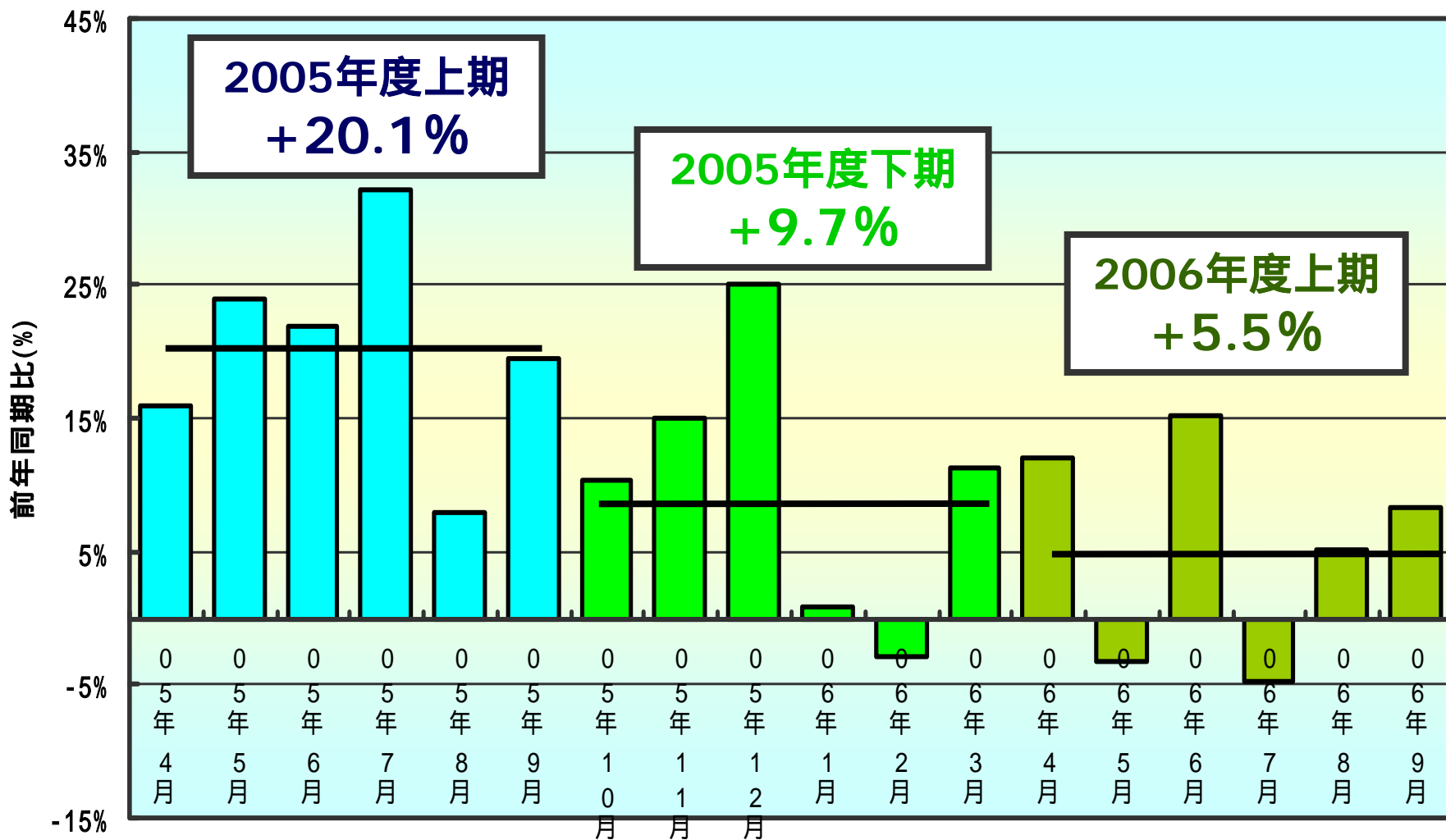


**アウトソーシング: 61.2% (前期比 +0.9p)**

**金融関連: 53.7% (前期比 +4.6p)**

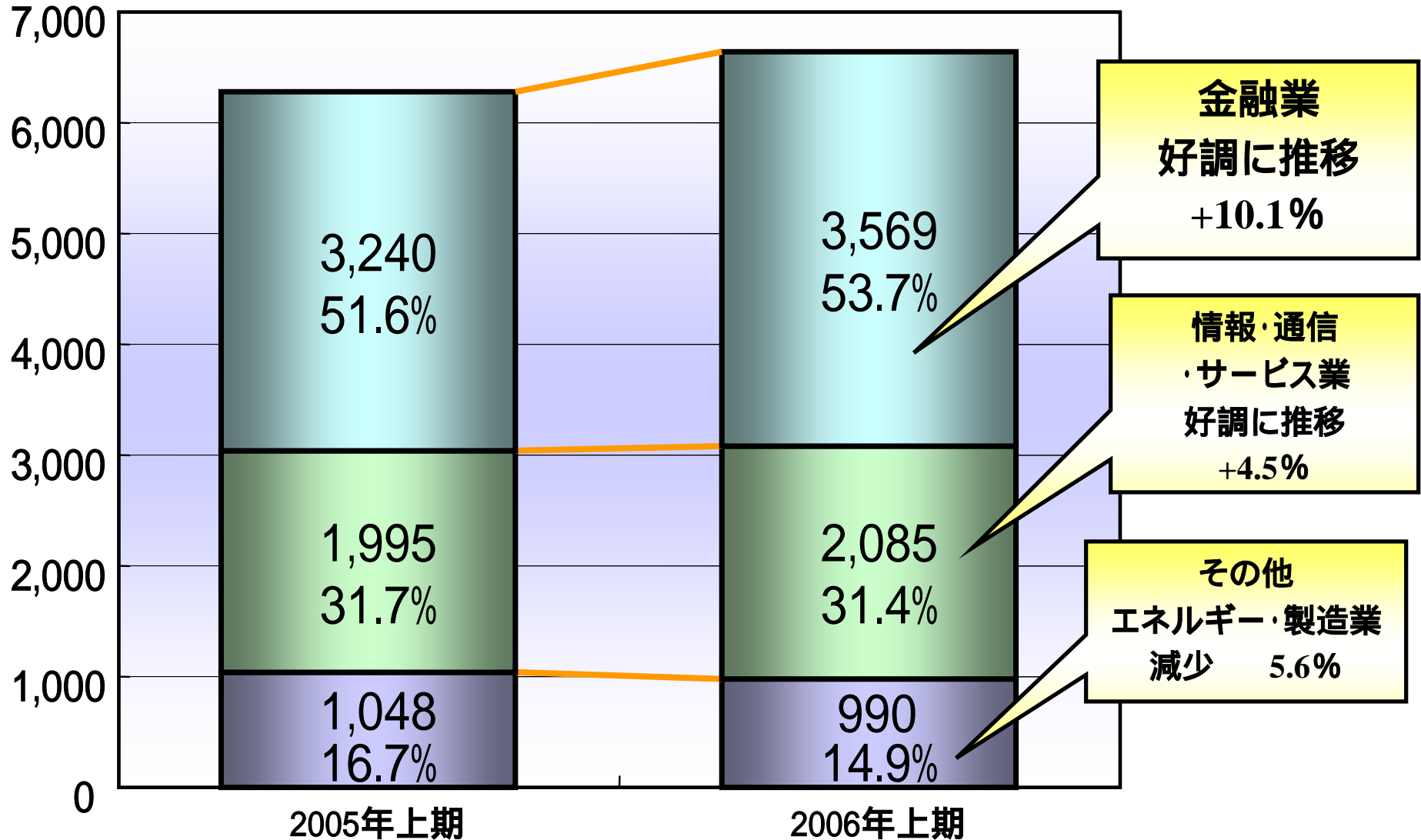
**直接契約: 87.4% (前期比 +3.4p)**

# 月次売上高(単体ベース)の推移



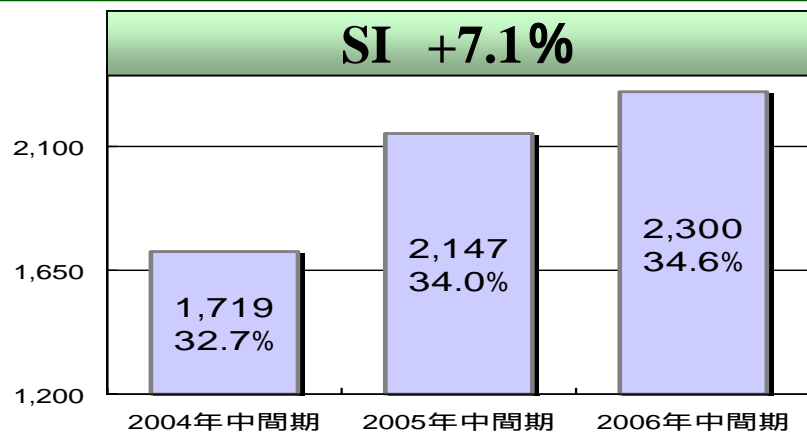
# 顧客の状況 (売上高前年同期比)

単位 百万円 %は売上構成比

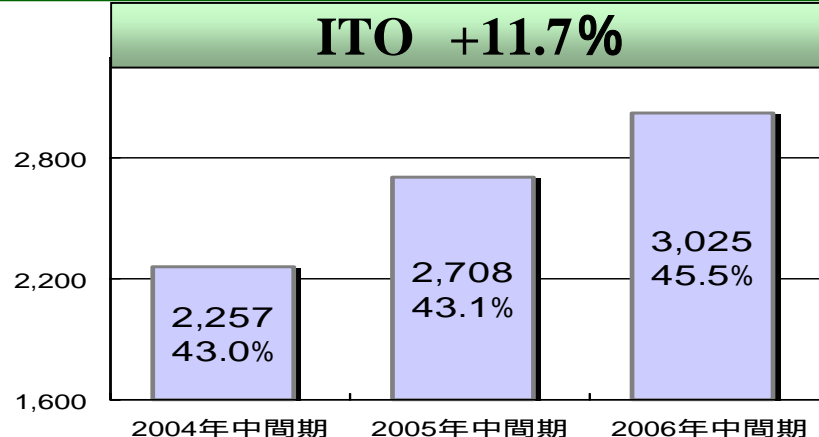


# 事業別の状況 (売上高推移)

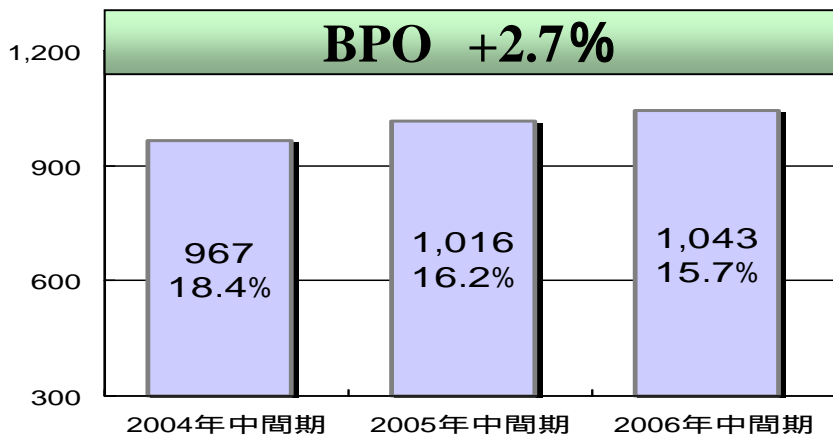
単位 百万円 %は売上構成比



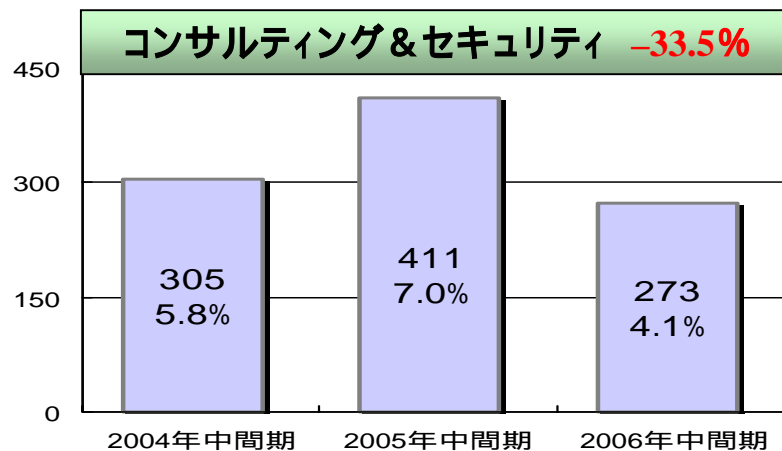
**金融・保険関連好調**



**アウトソーシング事業堅調**



**入力業務やや減少、派遣業務は好調**



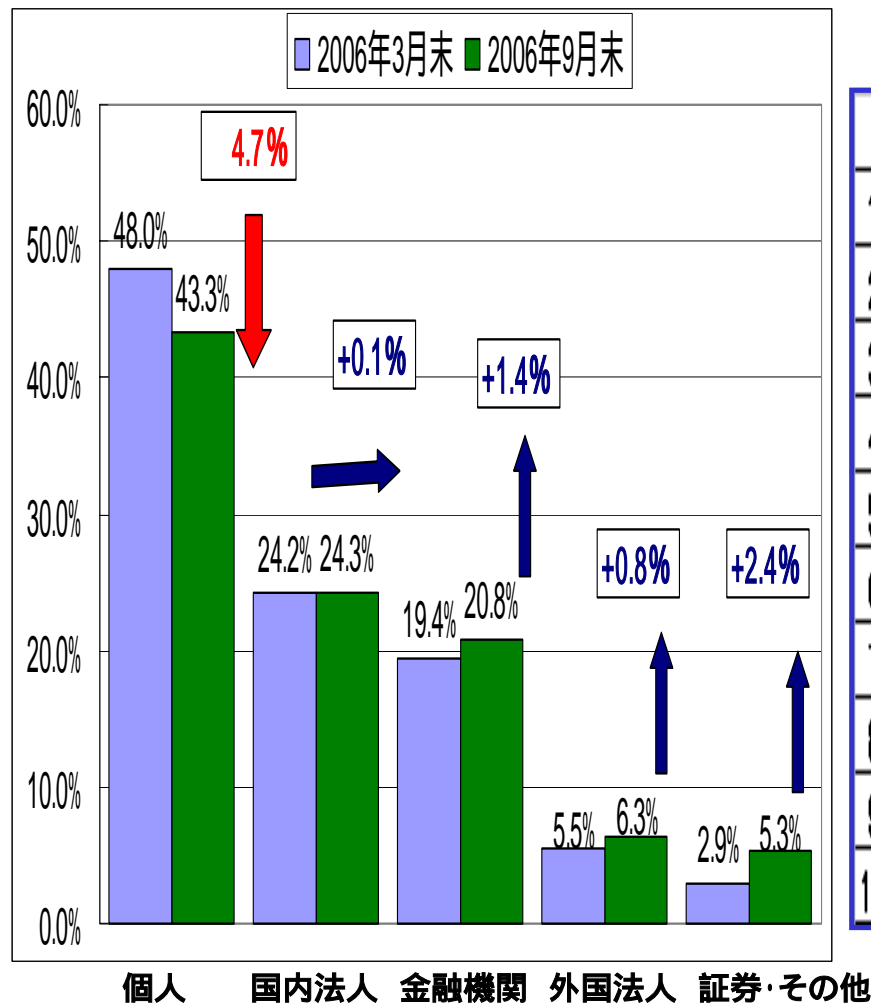
**セキュリティ製品販売減少**

# 株式情報 (2006年9月30日現在)

## < 所有株式数別株主構成 >

発行済株式総数: 8,003,725株

株主数: 2,210名 (-59名 2006年3月末)



	2006年9月末	2006年3月末	増減
1 有限会社エイ・ケイ	8.7%	8.8%	-0.1%
2 株式会社みずほトラストシステムズ	8.5%	8.6%	-0.1%
3 ID従業員持ち株会	6.0%	6.0%	0.0%
4 ジェシー・ホームがソフィア・シー・アール・エフ・システム・レンディング・アカウント	5.2%	5.4%	-0.2%
5 資産管理サービス信託銀行株式会社(証券投資信託口)	4.0%	2.8%	1.2%
6 株式会社ケイ・シー・エス	3.7%	4.0%	-0.3%
7 みずほ信託銀行株式会社	3.5%	3.5%	0.0%
8 日本スタートラスト信託銀行株式会社(信託口)	3.1%	3.4%	-0.3%
9 資産管理サービス信託銀行株式会社(年金特金口)	2.8%	2.7%	0.1%
10 株式会社みずほコーポレート銀行	2.8%	2.9%	-0.1%

自己株式(413,561株)を除く

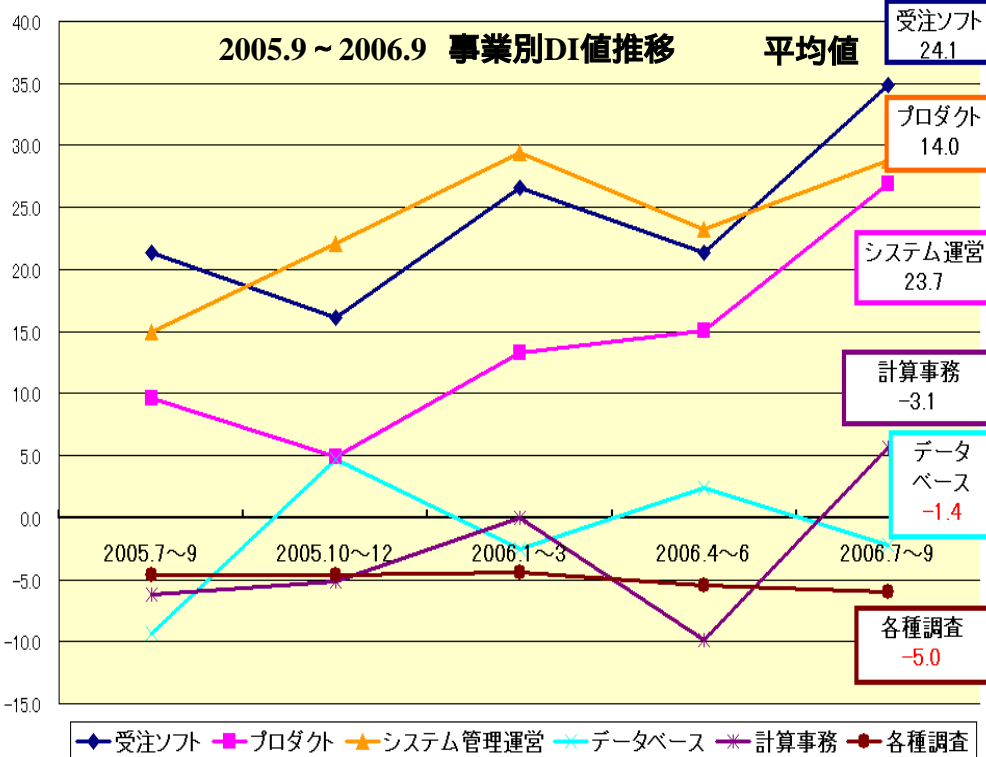
## 2、業界動向と当社の状況

- ・ 情報サービス産業動向(事業別 & 業種別)
- ・ 同業他社の状況

# 業界動向と当社の状況(事業別)

<今後の見通し> 「経済産業省：特定サービス業調査動態統計速報(2006年8月発表)」により作成

全体	受注ソフトウェア	ソフトウェアプロダクト	システム運営管理	計算情報処理	データベース	各種調査
					×	×



## 当社の状況

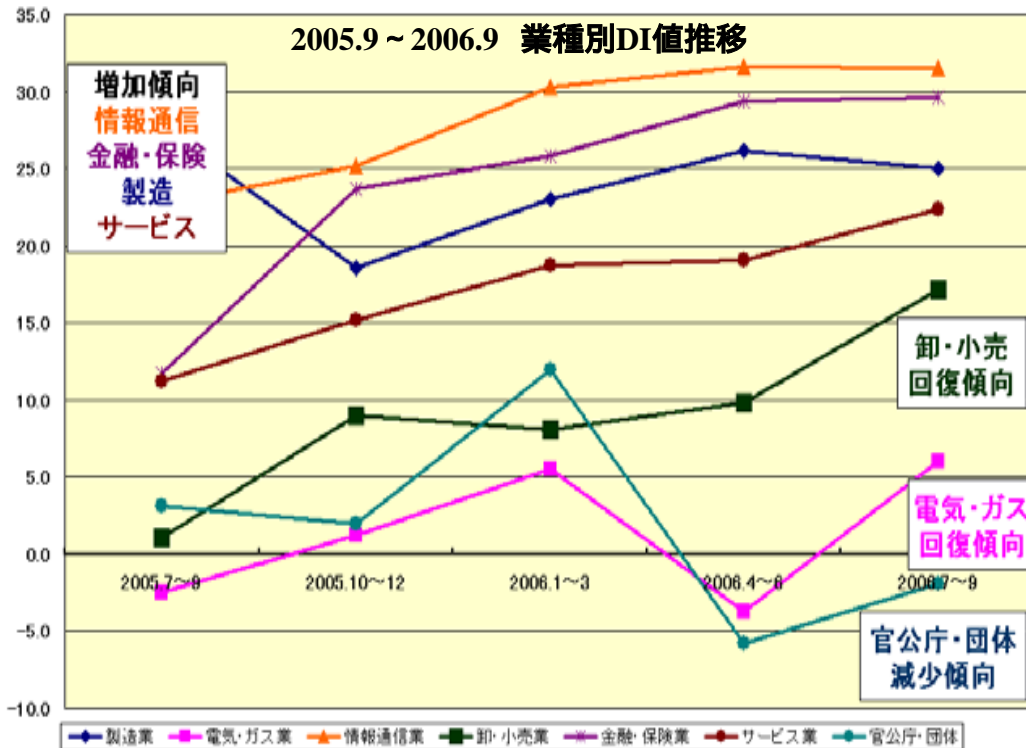
<b>&lt; SI事業 &gt;</b>	<b>+7.1%</b>
<b>&lt; ITO事業 &gt;</b>	<b>+11.7%</b>
<b>&lt; BPO事業 &gt;</b>	<b>+2.7%</b>

# 業界動向と当社の状況(業種別)

## <今後の見通し>

「経済産業省：特定サービス業調査動態統計速報(2006年8月発表)」により作成

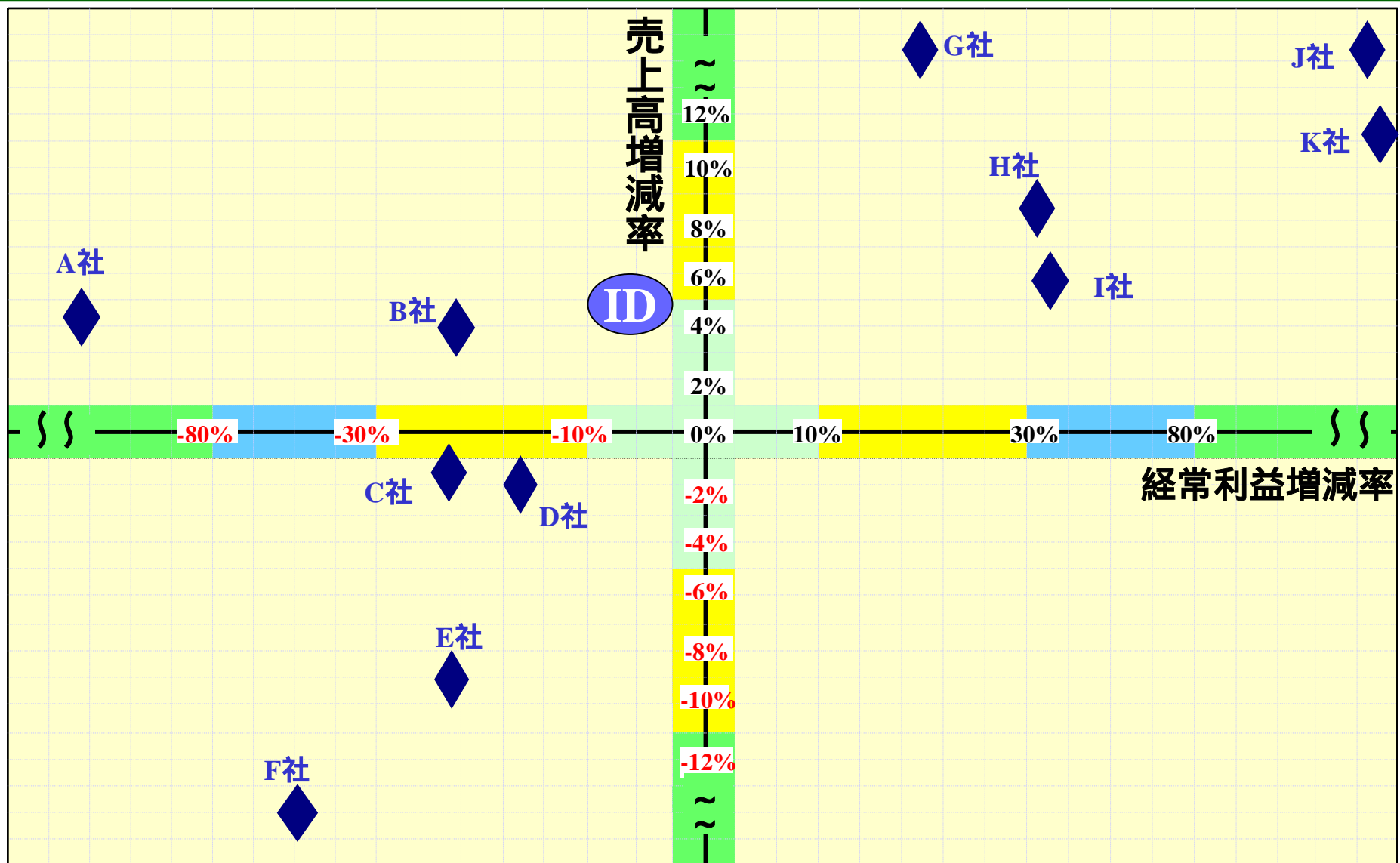
金融・ 保険業	情報通信 業	卸・小売 業	製造業	サービス 業	電気・ ガス業	官公庁・ 団体
						×



## 当社の状況

金融・保険業	+10.1%
情報通信・サービス業	+4.5%
輸送業	+11.7%
電気・ガス業	11.6%
製造業	13.2%
官公庁・団体	7.1%
卸・小売業	+9.7%

# 同業他社の状況 (2006年中間期実績)



Challenge to the 2008: 15B Yen ( ID Group )

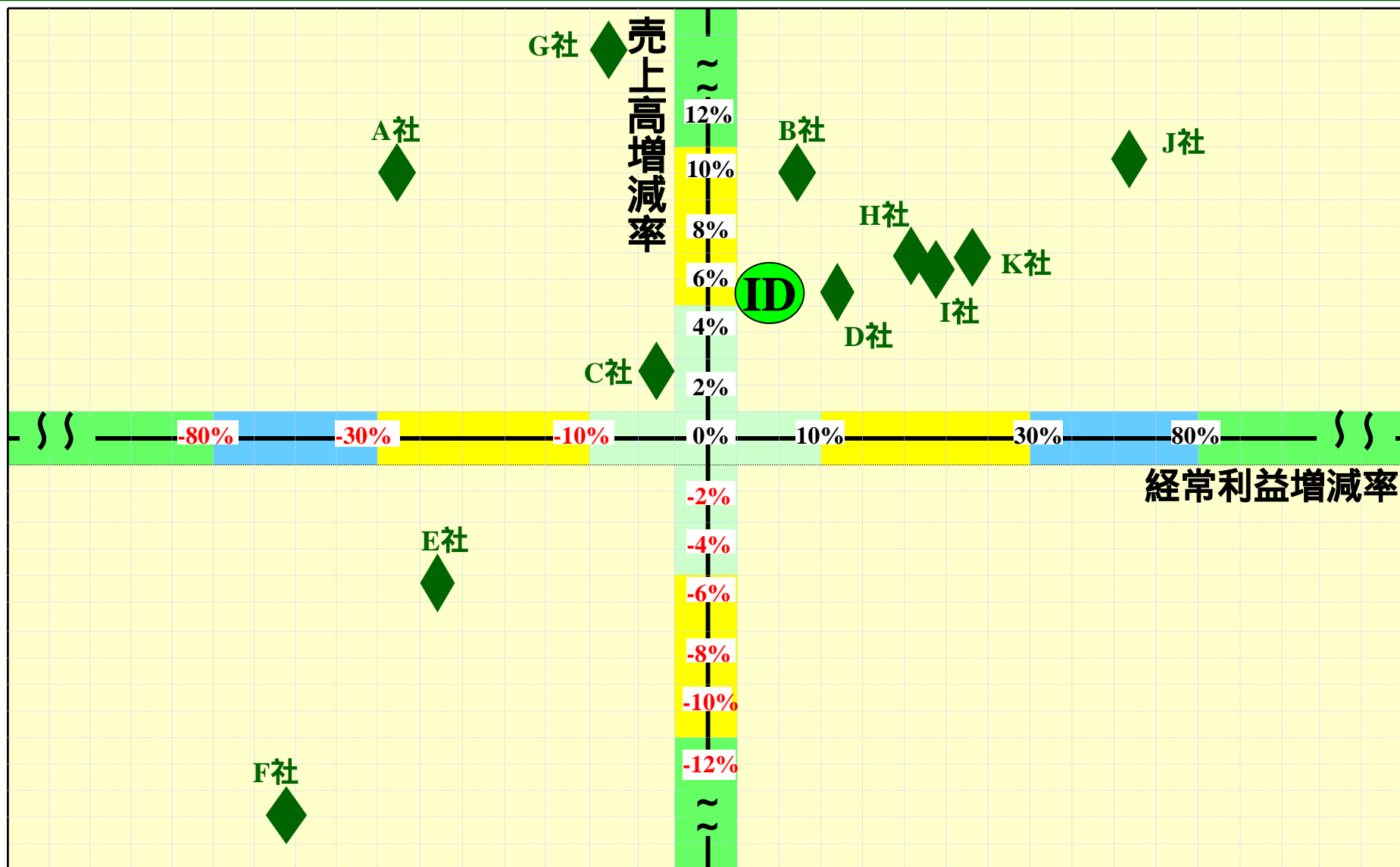
SD株式会社ソフトウェア開発部門



Space Link



# 同業他社の状況 (2006年通期見通し)



Challenge to the 2008: 15B Yen ( ID Group )

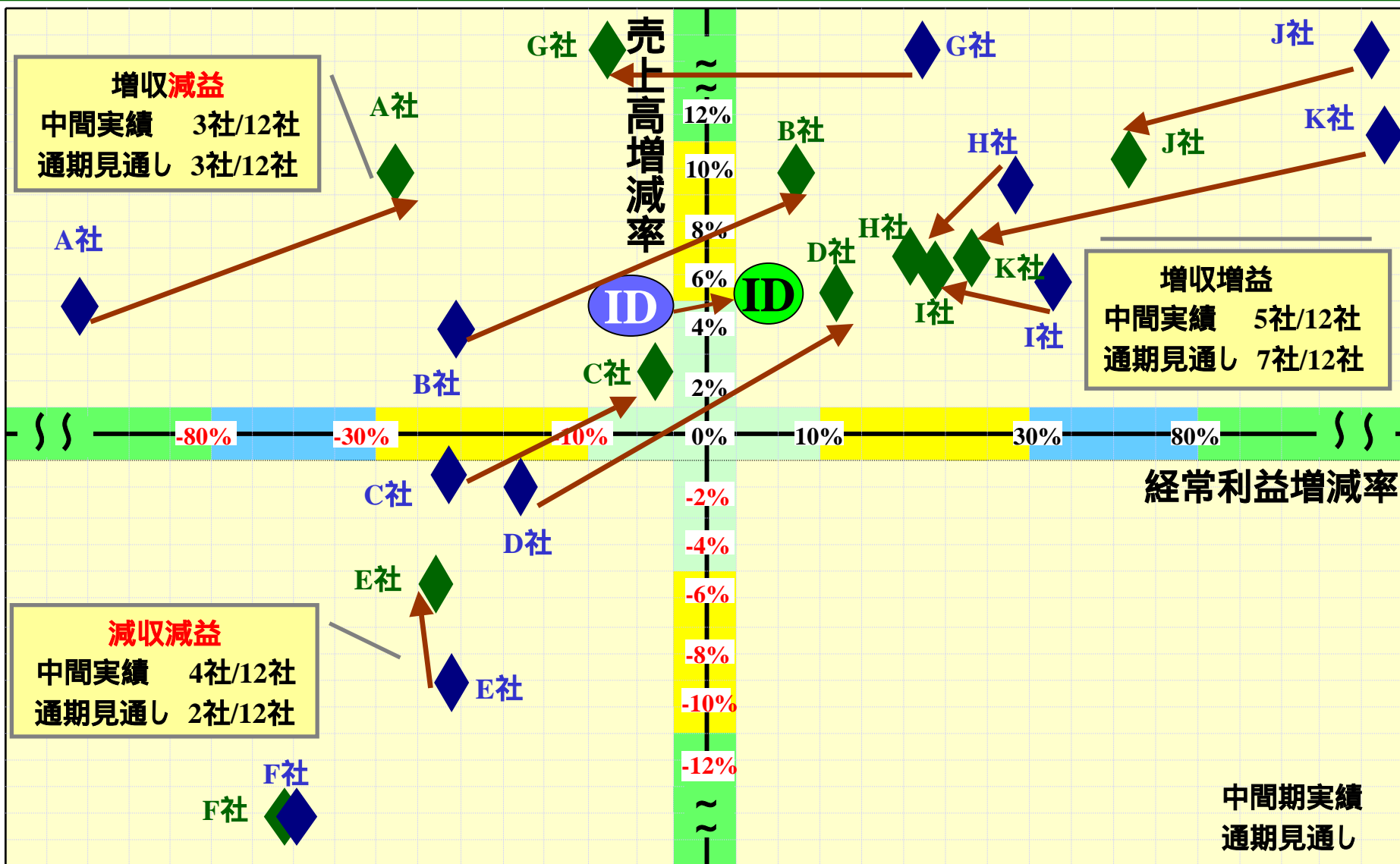
SD株式会社ソフトウェア開発



Space Link



# 同業他社の状況 (中間期実績VS通期見通し)



### 3. 今期の予想及び将来の方向性

- ・ 今期の見通し

# 2007年3月期 業績の見通し

(単位 百万円)	2005年度実績	2006年度業績の見通し		対売上比率 (%) ( )内対前期比
	金額	金額	前期比	
売上高	13,028	13,700	+5.2%	-
営業利益	851	890	+4.6%	6.5% (0.0p)
経常利益	845	890	+5.3%	6.5% (0.0p)
当期純利益	430	480	+11.6%	3.5% (+0.2p)
一株当り純利益(円)	68.68	63.24	7.9%	-

通期では増収増益の予想

SI、ITO事業は安定的に成長する見通し

営業利益率は通期において改善する見込み(6.5%)

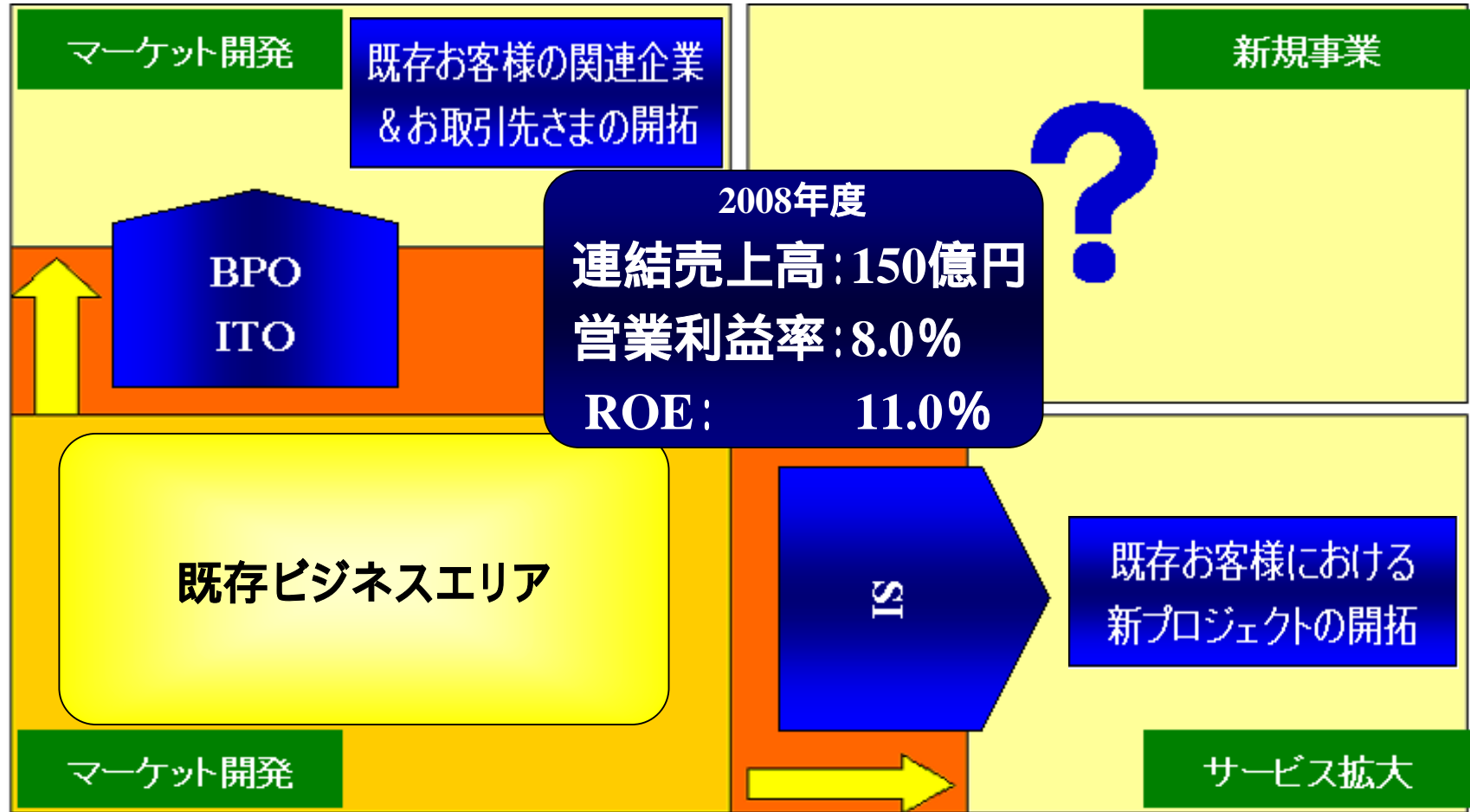
株式分割(1:1.3)済

# 中期計画動向“Challenge to the 2008”

## 既存顧客におけるビジネス拡大！

新規顧客

既存顧客



2008年度  
 連結売上高：150億円  
 営業利益率：8.0%  
 ROE： 11.0%

既存サービス

新規サービス

# 中期計画動向“Challenge to the 2008”

マーケット開発

新規事業

< 通期：順調に推移（見込） >

- ・みずほ関連（引続拡大）
- ・IBM（通期前期比増）



- ・BPO:派遣ビジネスの拡大  
（入力業務マイナス）
- ・ITO:運用業務の拡大  
（みずほ関連拡大、IBMほぼ前期並）

計画は順調に推移！

売上高

計画比 +113百万円 (+1.7%)

営業利益

計画比 +61百万円 (+19.1%)

- ・SI:  
開発案件の拡大  
大型案件の延期

< 通期：順調に推移（見込） >

- ・金融&保険引続拡大！
- ・その他（前期プラス又は回復）

マーケット開発

サービス拡大

## <トラブル報告>

ランク	4～10月 実績	対前年 同期比
S	1件	0件
A	7件	-5件
B	18件	-10件
C	54件	-1件

## <退職の状況>

退職者	4～10月 実績	対前年 同期比
人数	72名	-8名
比率	5.3%	-0.7%

開発納期遅延案件 **0件**

# 人材確保 ( 25%運動: 女性スタッフの活躍 )

	2006/4	2006/11
女性比率	33.0%	33.0%

BPO	92.0%	90.0%
ITO	16.5%	16.0%
SI	19.5%	19.3%

## 女性技術者の積極的な採用

- 開発技術者
- 運用運営技術者

ITOは第5部をのぞく