



2011年3月期決算説明会

2011年5月11日

株式会社 **インフォメーション・ディベロプメント**
大阪証券取引所 JASDAQ(スタンダード) 証券コード:4709

- 1 . 2011年3月期の業績概況
- 2 . 業界動向と同業他社の状況
- 3 . 今後の方向性と見通し

1. 2011年3月期の業績概況

- ◆ IDグループについて
- ◆ 損益状況と財政状態
- ◆ 売上高と利益の分析
- ◆ 連結子会社について
- ◆ IDグループの特徴
- ◆ 株主状況

IDグループについて (2011年3月末現在)



INFORMATION DEVELOPMENT
株式会社 インフォメーション・デベロップメント

- ★ 資本金
5億9,234万円
- ★ 設立
1969年10月
- ★ 社員数
単体 1,673名
連結 2,295名

ID出資比率



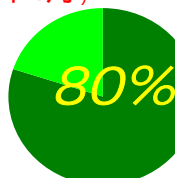
株式会社 日本カルチャソフトサービス
2006年12月子会社化
開発部門がIDに統合 (2011年4月)



- 資本金 9,000万円
- 設立 1977年
- 社員数 400名



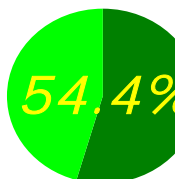
株式会社 ソフトウェア・デベロップメント



- 資本金 1億円
- 設立 1982年
- 社員数 105名



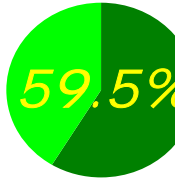
株式会社 プライド
2002年4月子会社化



- 資本金 4,000万円
- 設立 1988年
- 社員数 22名



株式会社 シー・イー・ティ
2008年8月子会社化



- 資本金 9,000万円
- 設立 1992年
- 社員数 37名



ID 武漢



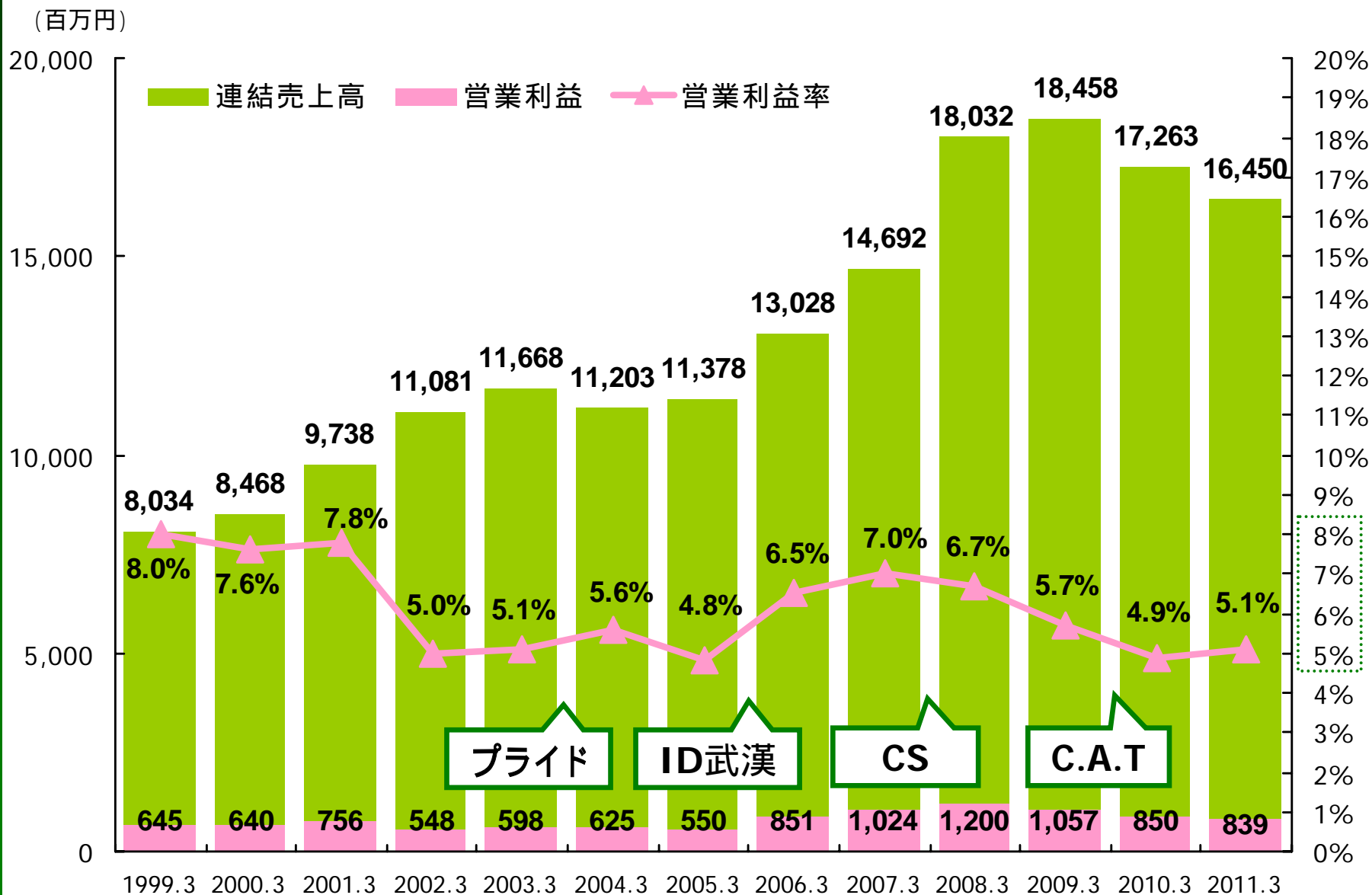
- 資本金 110万米ドル
- 設立 2004年
- 社員数 58名

出資比率は自己株式を控除しております。

IDグループの歩み(上場以来)

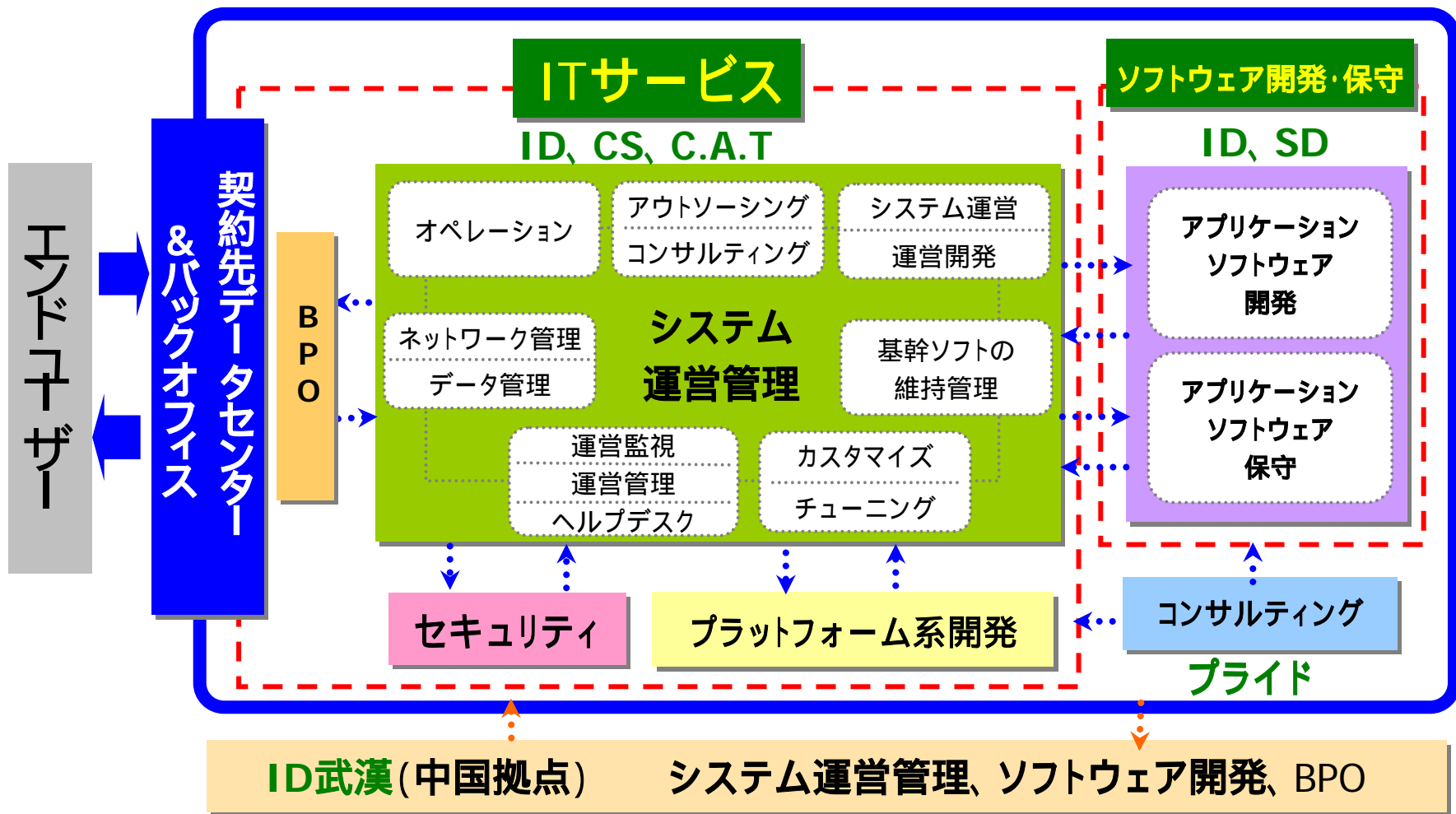


Change or Die!



IDグループのトータルITアウトソーシングサービス

Change or Die!



連結損益状況

(百万円)	2010.3	構成比 (%)	2011.3	構成比 (%)	前期比	計画比
売上高	17,263		16,450		-4.7%	-6.0%
売上原価	13,943	80.8	13,209	80.3	-5.3%	-5.8%
売上総利益	3,319	19.2	3,241	19.7	-2.3%	-6.8%
販管費	2,468	14.3	2,402	14.6	-2.7%	-1.1%
のれん償却額	150		78		-47.8%	-
営業利益	850	4.9	839	5.1	-1.4%	-20.1%
経常利益	864	5.0	892	5.4	+3.3%	-15.0%
当期純利益	155	0.9	447	2.7	+188.4%	-18.7%
1株当たり 当期純利益(円)	20.88		60.21		+39.33	-

Change or Die!

連結財政状態



(百万円)	2010.3	2011.3	前期末比
流動資産	4,919	5,206	+5.8%
現金及び預金	1,773	2,012	+13.5 %
固定資産	4,564	4,072	-10.8%
総資産	9,483	9,279	-2.2%
負債	3,589	3,091	-13.9%
有利子負債	698	823	+17.9%
利益剰余金	5,034	5,340	+6.1%
株主資本	5,743	6,048	+5.3%
営業キャッシュ・フロー		238	
投資キャッシュ・フロー		22	
財務キャッシュ・フロー		-17	

Change or Die!

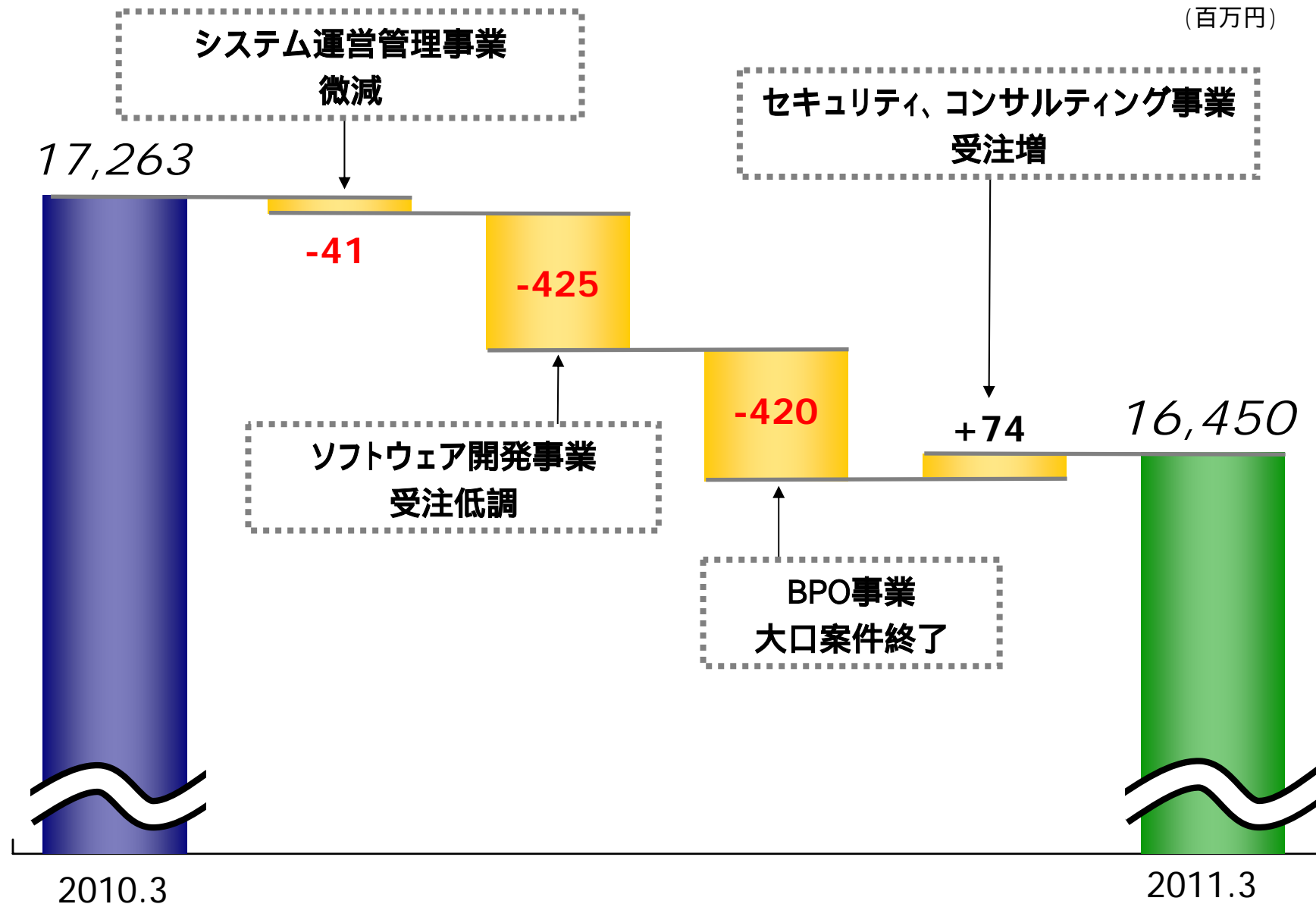
単体損益状況

(百万円)	2010.3	構成比 (%)	2011.3	構成比 (%)	前期比	計画比
売上高	13,039		12,193		-6.5%	-7.6%
売上原価	10,522	80.7	9,917	81.3	-5.8%	-6.6%
売上総利益	2,516	19.3	2,276	18.7	-9.5%	-11.8%
販管費	1,728	13.3	1,713	14.1	-0.9%	-5.7%
営業利益	788	6.0	563	4.6	-28.5%	-26.3%
経常利益	844	6.5	606	5.0	-28.2%	-30.3%
当期純利益	91	0.7	322	2.6	+252.8%	-36.7%
1株当たり 当期純利益(円)	12.32		43.45		+31.13	-

Change or Die!

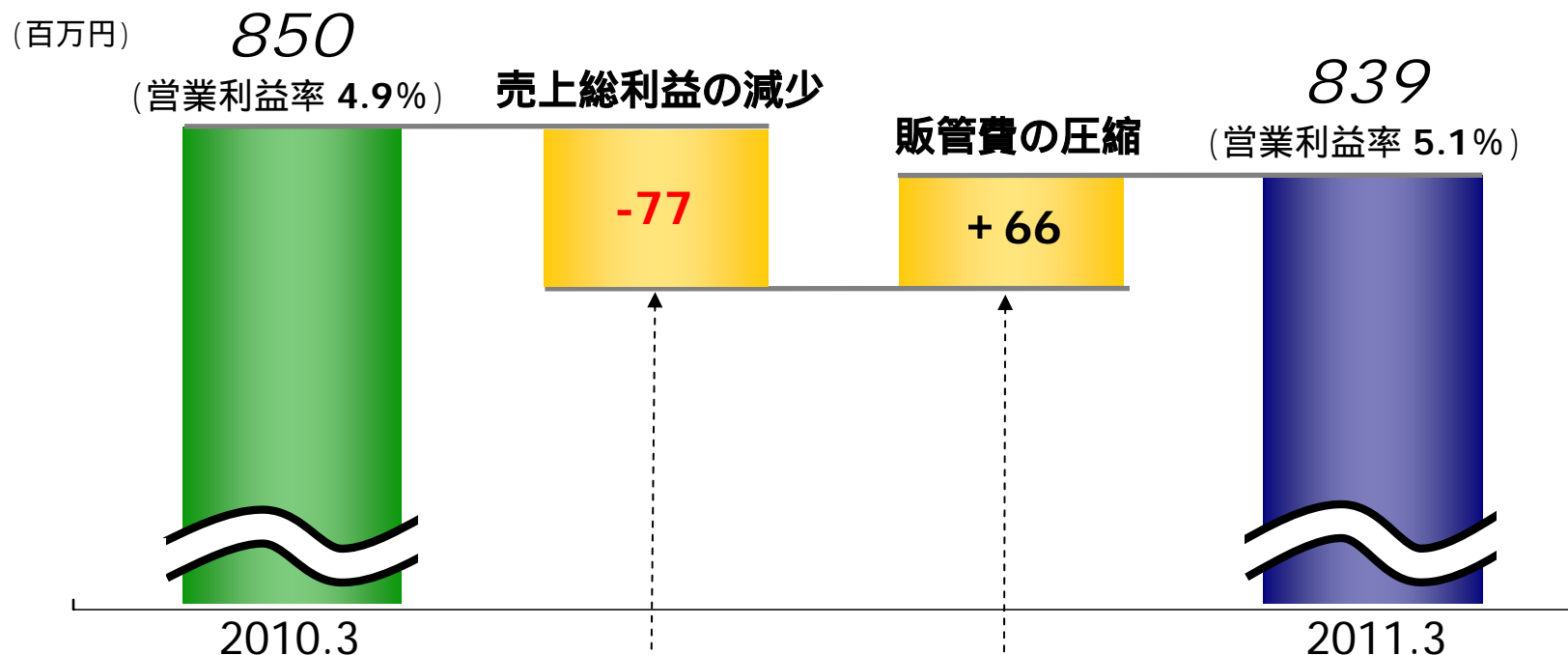
連結売上高の増減要因

(百万円)



Change or Die!

連結営業利益の増減要因

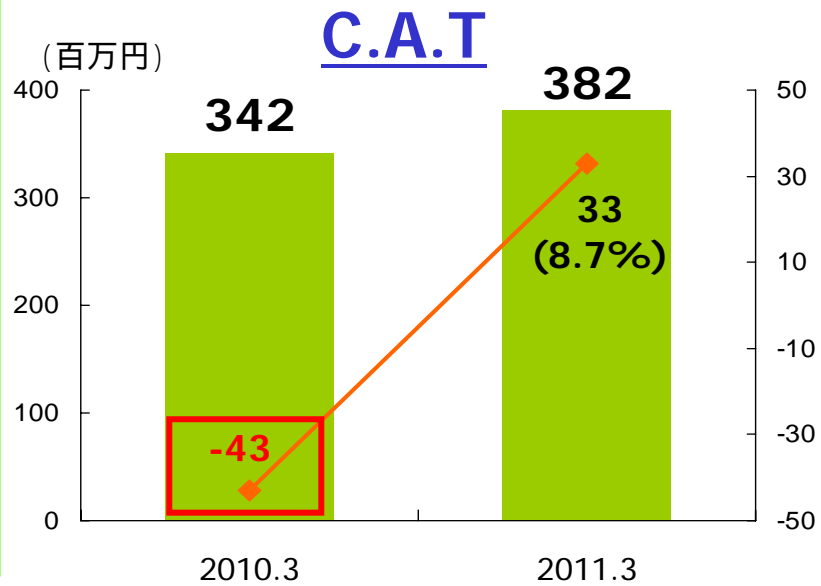
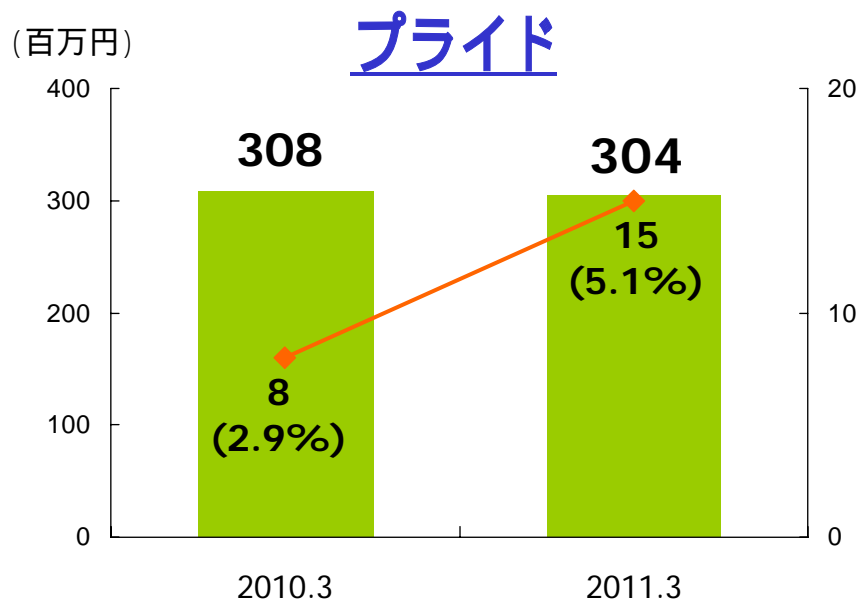
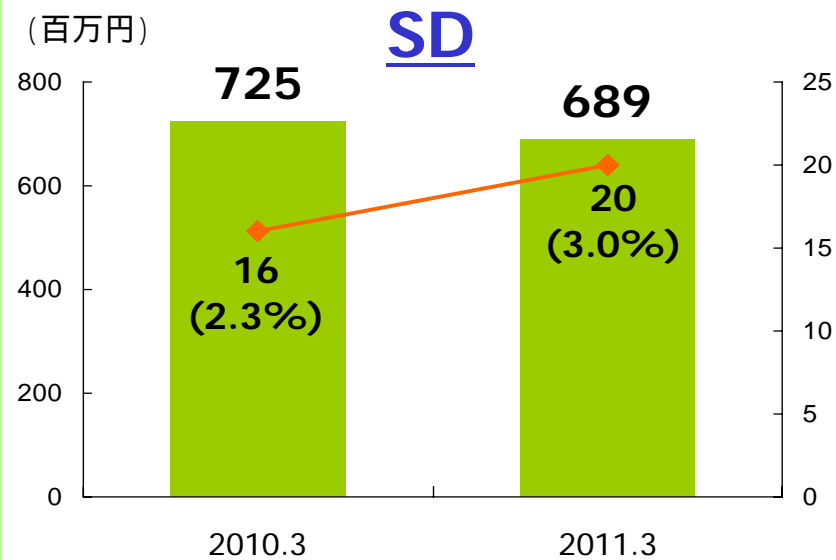
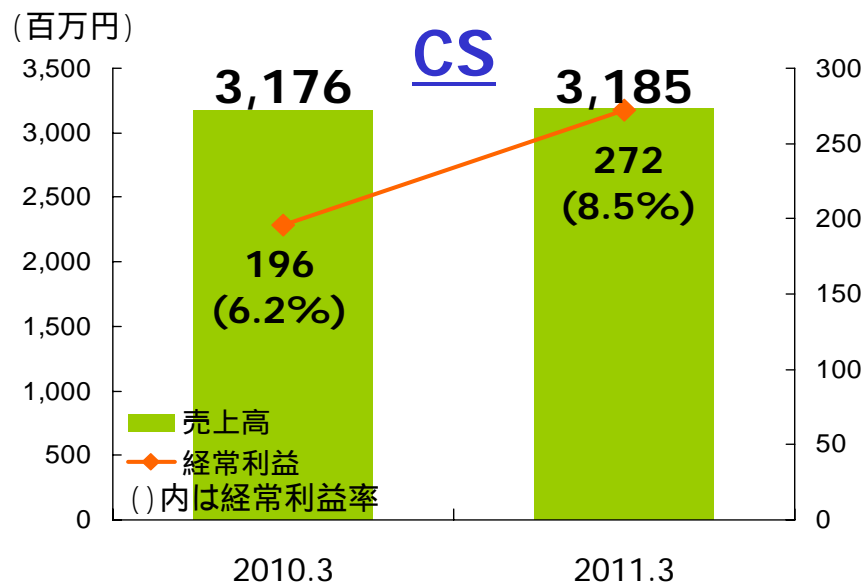


売上高	-812百万円
売上原価	-734百万円
・ 労務費の減少	-305百万円
・ 外注費の減少	-306百万円
・ 製造経費の減少	-28百万円
・ セキュリティ事業拡大に伴う 商品仕入の増加	+57百万円
・ 工事進行基準適用の影響による 仕掛品の変動	-153百万円

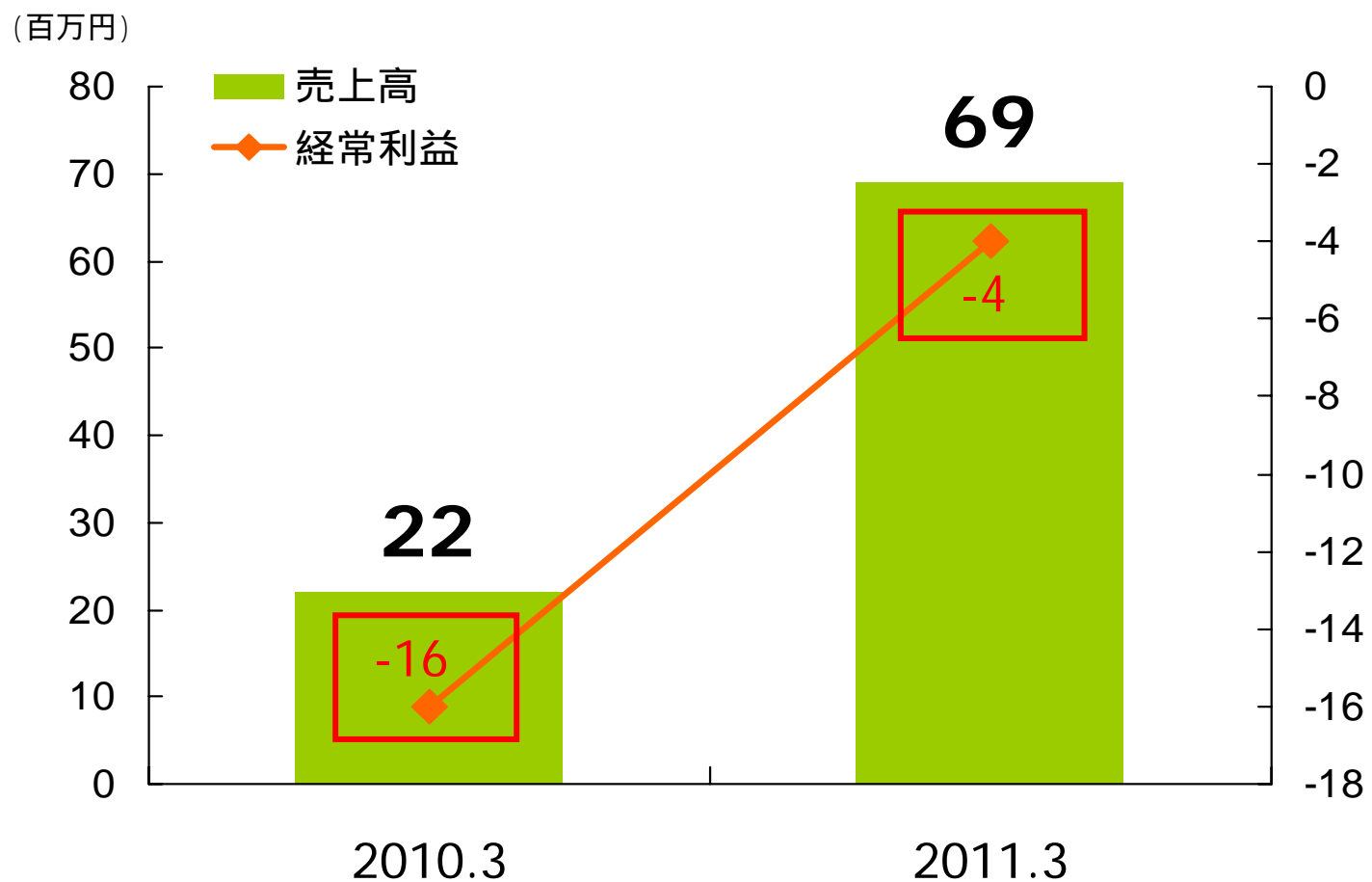
販管費	-66百万円
・ 管理部門の統合プロセスにおける 人件費の減少	-4百万円
・ 前期にC.A.T社株を一括償却したことによるのれん償却額の減少	-71百万円
・ その他販管費の増加	+9百万円

国内連結子会社について

Change or Die!



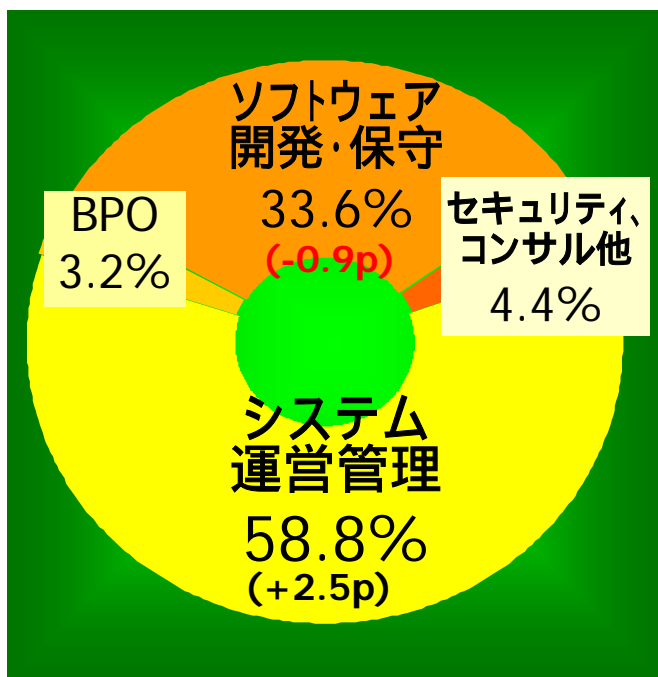
ID武漢



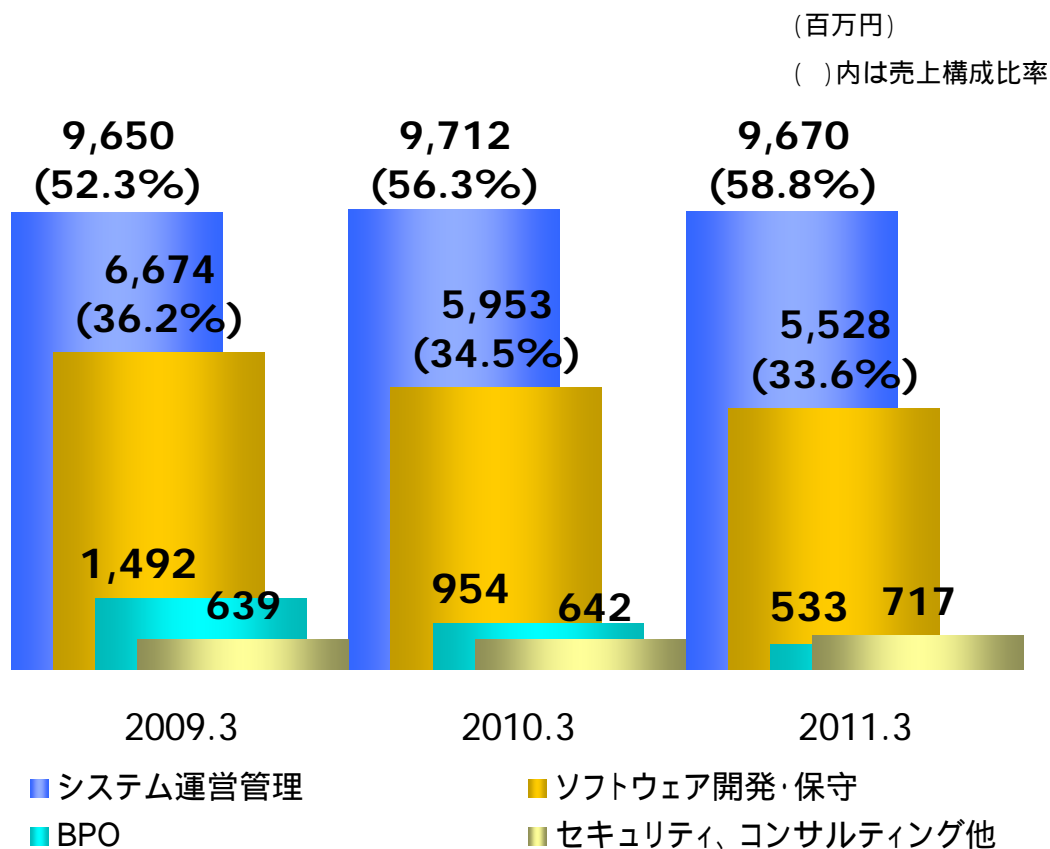
Change or Die!

前期比	システム 運営管理	ソフトウェア 開発・保守	BPO	セキュリティ、 コンサルティング他
	-41百万円 (-0.4%)	-425百万円 (-7.1%)	-420百万円 (-44.1%)	+74百万円 (+11.7%)

事業別売上高構成

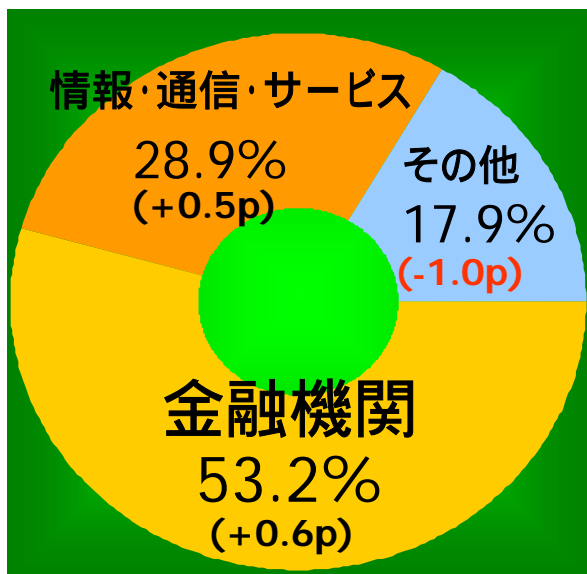


()内は比率の対前期比

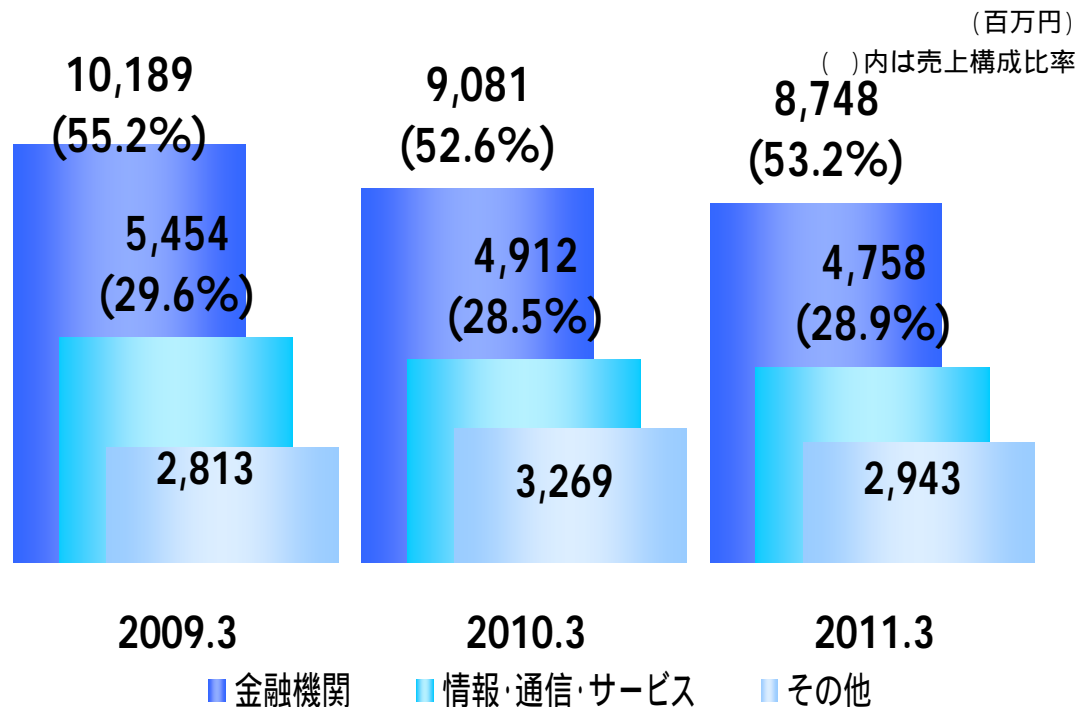


前期比	金融機関	情報・通信・サービス	その他
	-332百万円 (-3.7%)	-153百万円 (-3.1%)	-326百万円 (-10.0%)

顧客別売上高構成



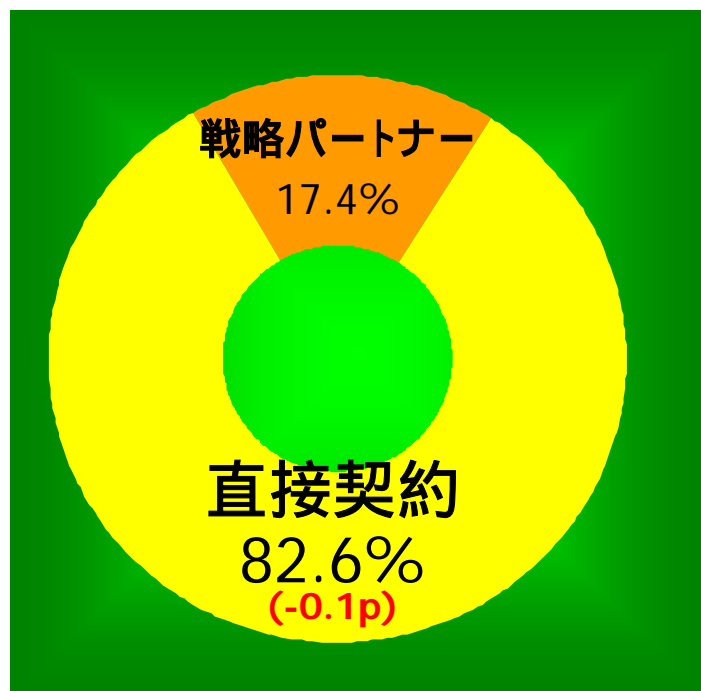
()内は比率の対前期比



Change or Die!

直接契約は8割以上

契約形態別売上高構成



()内は比率の対前期比

< 当社の主要顧客 >

直接契約

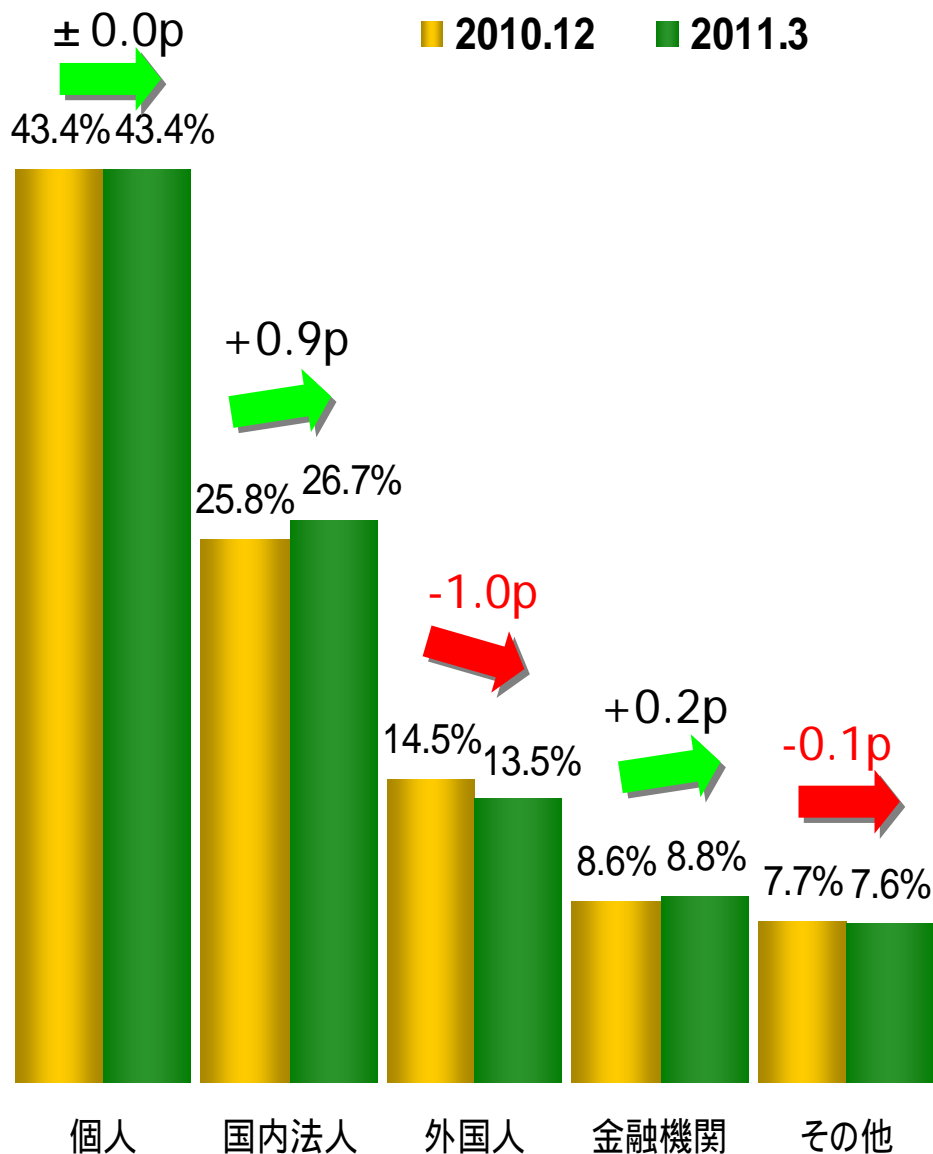
- ・金融機関
- ・情報・通信・サービス
- ・その他
(製造・輸送・公共団体・エネルギー等)

戦略パートナー

- ・大手ベンダー

株主状況 (2011年3月末現在)

株主構成の推移



大株主 (TOP10)

株主総数1,859名 (2010年12月末比8名減)

	大株主	持株比率 (%)
1	有限会社エイ・ケイ	8.7%
2	株式会社みずほトラストシステムズ	8.5%
3	タイヨー パール ファンド エルピー	8.1%
4	ID従業員持株会	7.7%
5	株式会社インフォメーション・ディベロ プメント	7.5%
6	ステート ストリート バンク アンド トラスト カンパニー 505104	4.4%
7	みずほ信託銀行株式会社	3.5%
8	株式会社ケイ・シー・エス	3.5%
9	日本マスタートラスト信託銀行株式会 社(信託口)	2.8%
10	竹田和平	2.6%

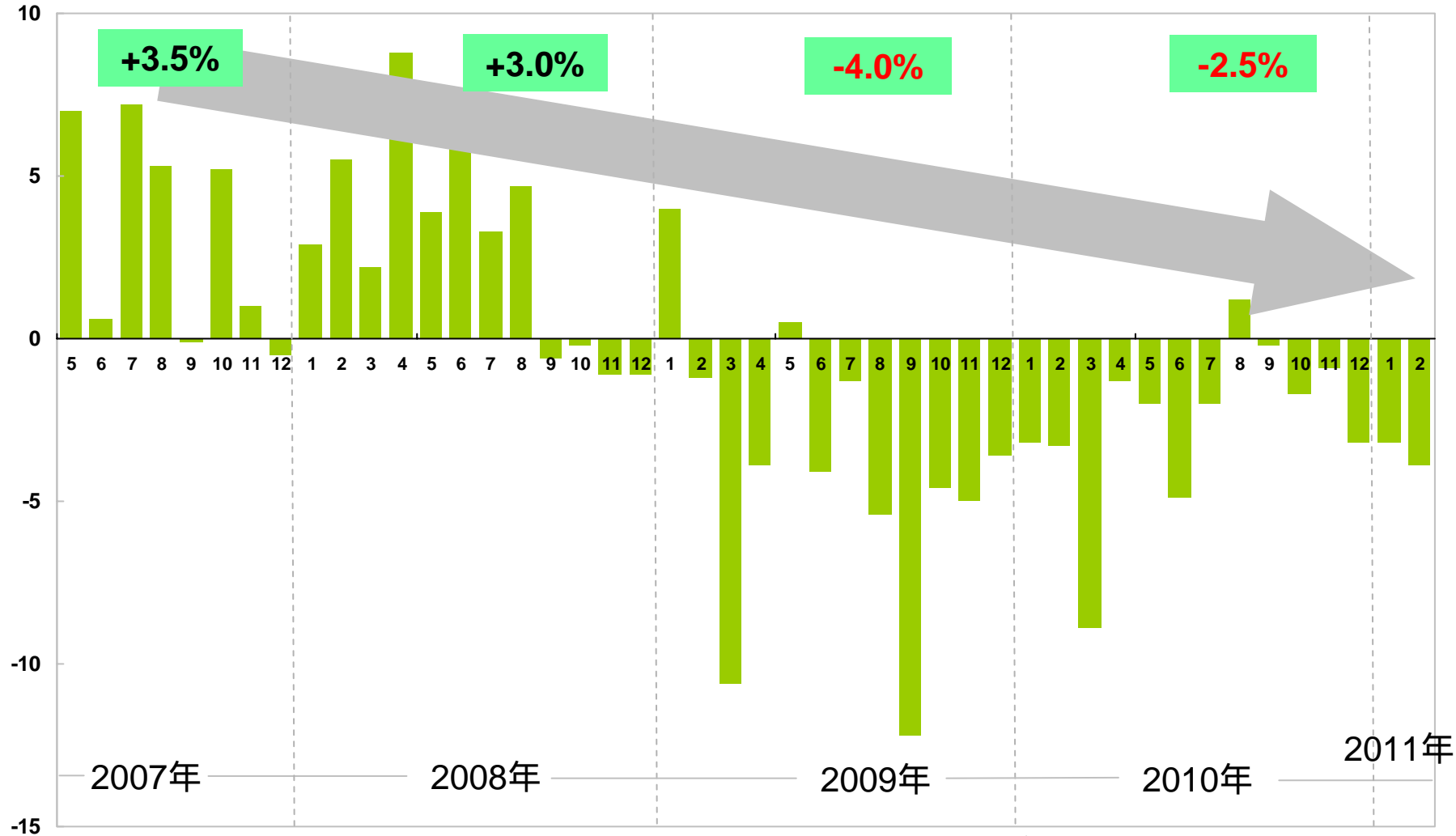
Change or Die!

2. 業界動向と同業他社の状況

- ◆ 情報サービス業界の動向
- ◆ 同業他社の状況

年間平均
成長率*

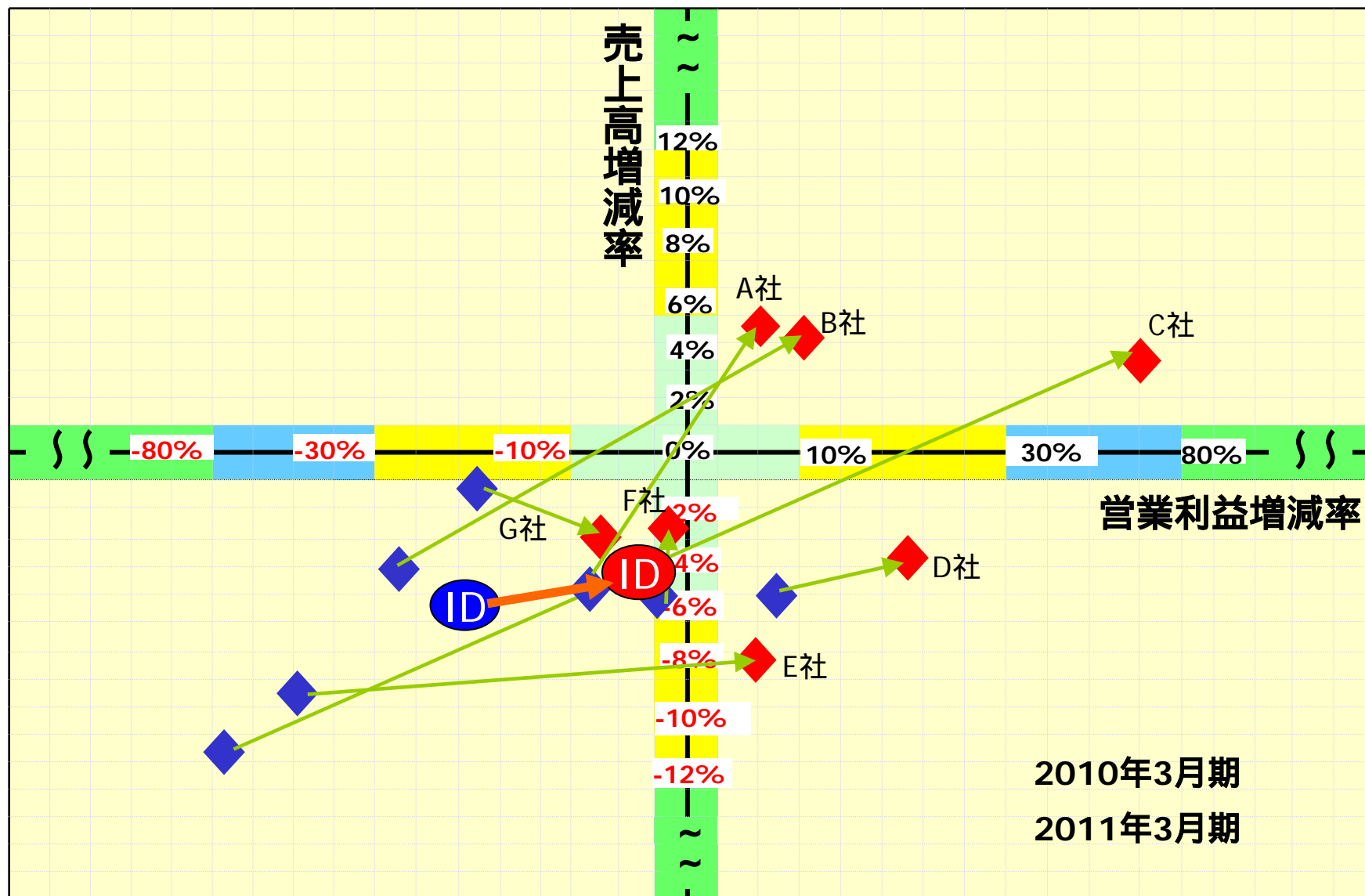
情報サービス産業売上高前年同月比



*月次成長率の平均

出所) 経産省特定サービス産業動態統計調査より当社作成

Change or Die!



出所) 各社決算資料より当社作成

3. 今後の方向性と見通し

- ◆ 新中期経営計画
- ◆ **i-Bos24**®成長戦略
- ◆ 2012年3月期の見通し
- ◆ CSR経営について

「Breakthrough 200!」で掲げた指針・目標を継続し、
2014年3月期の連結売上高200億円突破を目指す

Business Operations
Outsourcing

グローバル展開



クラウドへの対応



コーポレート・ブランド
の育成



グループ経営の効率化

人材開発・育成

Business Operations Outsourcing*で既存顧客を深耕、新規顧客を獲得

*一つの顧客に対し、ソフトウェア開発からシステム運営管理、BPOまで、複数のサービスを提供すること。

Change or Die!

顧客:	A社	B社	C社	D社	E社	F社	G社	H社	I社	J社
システム 運営管理、 BPO	既存 業務	<u>Target</u> 既存 業務	既存 業務	既存 業務	<u>Target</u> 新規 獲得	<u>Target</u>	既存 業務	<u>Target</u> 新規 獲得	<u>Target</u>	<u>Target</u> 新規 獲得
ソフトウェア 開発・保守	既存 業務	既存 業務	<u>Target</u>	既存 業務	既存 業務	既存 業務	<u>Target</u>	既存 業務	<u>Target</u>	<u>Target</u>
セキュリティ、 コンサル	既存 業務	既存 業務 <u>Target</u>	既存 業務 <u>Target</u>	既存 業務	<u>Target</u>	既存 業務 <u>Target</u>	<u>Target</u>	<u>Target</u>	新規 獲得 <u>Target</u>	新規 獲得 <u>Target</u>

ID武漢

グローバル展開

- ★2006年9月
华中科技大学ソフトウェア学部に「ID奨学金」を設立
- ★2008年11月
湖北経済学院に「ID日本語講座基金」を設立
- ★2010年9月
情報セキュリティマネジメントシステム (ISMS) 認証取得
- ★2010年12月
技術先進型サービス企業認定

業務提携 SYSCOM(USA) Inc.



- ニューヨーク
- ネットワーク構築
 - ERP導入コンサル
 - ソフトウェア開発・保守

無錫支店 ➢ システム運営管理

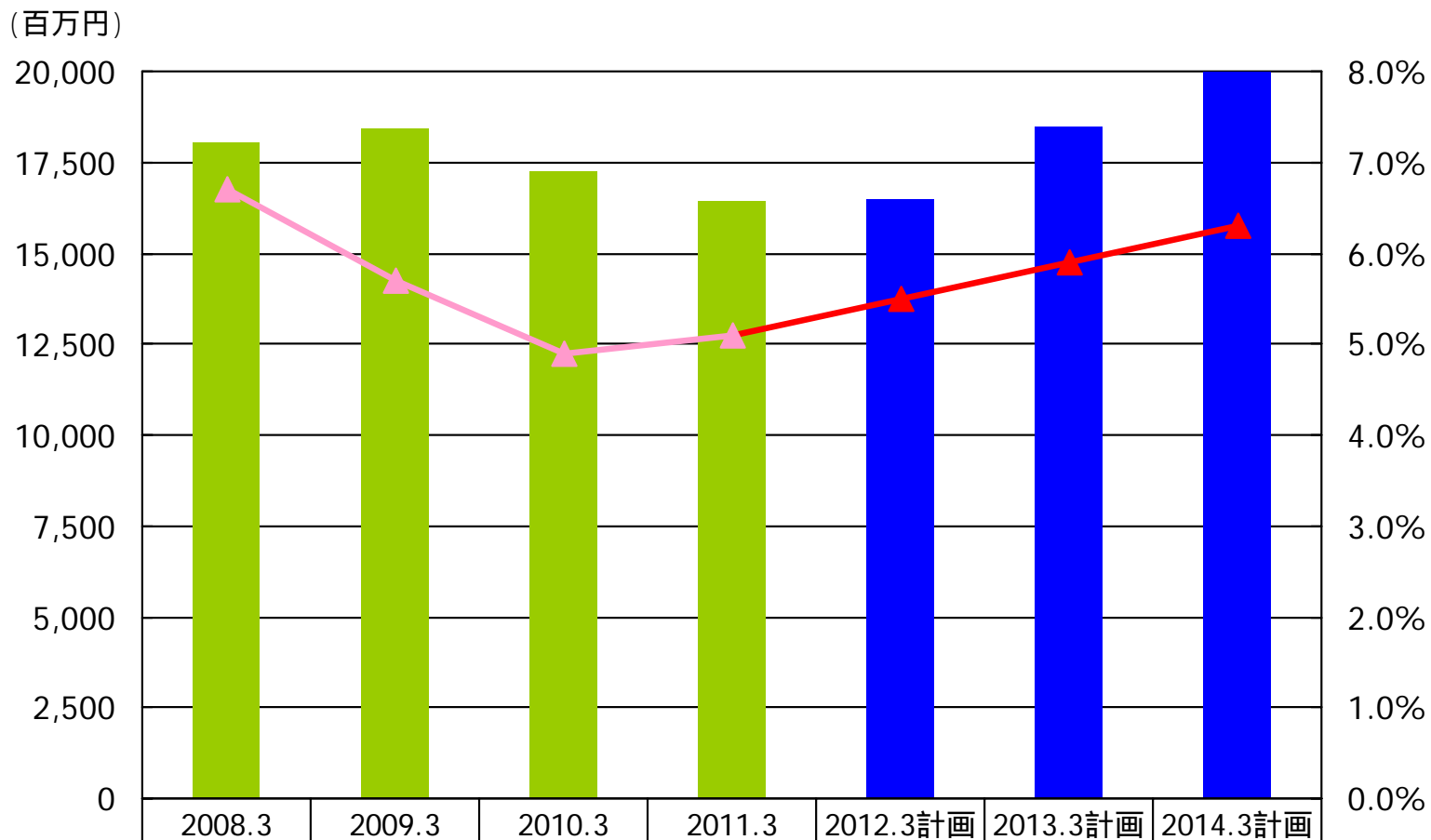
ID武漢本社 ➢ ソフトウェア開発 ➢ BPO

東京支店 ➢ オンサイト開発 ➢ オンサイト運営管理 ➢ オフショア受注 ➢ 人材の育成

- ❖ 日本企業の中国市場業務でのITサポート
- ❖ 現地有力ベンダーとの協業・提携により、中国
全土におけるサービスネットワークを設立

新中期経営計画 数値目標

Change or Die!



売上高	18,032	18,458	17,263	16,450	16,500	18,500	20,000
営業利益	1,200	1,057	850	839	900	1,100	1,250
営業利益率	6.7%	5.7%	4.9%	5.1%	5.5%	5.9%	6.3%

2012年3月期 連結業績の見通し



(百万円)	2011.3	構成比 (%)	2012.3	構成比 (%)	前期比
売上高	16,450		16,500		+0.3%
営業利益	839	5.1	900	5.5	+7.2%
経常利益	892	5.4	900	5.5	+0.8%
当期純利益	447	2.7	500	3.0	+11.8%
1株当たり 当期純利益(円)	60.21		67.31		+7.10
1株当たり 配当金(円)	19.00		21.00		+2.00

Change or Die!

東日本大震災関連

◆義援金を寄付

- ・あしなが育英会特別奨学金
 - ・JAグループ、JFグループ
 - ・岩手県山田町の小学校
- チャリティコンサート

環境保護への取り組み

ISO14001認証取得
「チャレンジ25キャンペーン」に参加
地域清掃活動

支援活動

邦楽、クラシック音楽の支援
国連世界食糧計画を支援
ユニセフ(国際連合児童基金)に募金
華中科技大学ソフトウェア学部(中国・武漢)に「ID奨学金」
湖北経済学院に「ID日本語講座基金」
「J-KIDS大賞」(全国小学校ホームページ大賞)に協賛
児童心理学研究者の岩宮教授の活動支援

免責事項

本プレゼンテーション資料には、株式会社インフォメーション・ディベロプメントの業績予想、将来戦略、事業計画などの将来情報や経済動向、他社との競争状況などの潜在的リスクや不確実な要素が含まれています。

これらの歴史的事実以外の情報に含まれる予測及び計画は、発表時点で入手可能な情報に基づき当社が判断しています。

その為、実際の業績、事業展開または財務状況は、今後の経済動向、業界における競争、市場の需要、為替レート、その他の経済・社会・政治情勢などの様々な原因により、記述されている将来予測及び計画とは大きく異なる可能性があることをご承知おき下さい。