



# 個人投資家向け説明会

株式会社 **インフォメーション・ディベロプメント**  
大阪証券取引所 JASDAQ(スタンダード) 証券コード:4709

2011年6月4日

1. IDグループについて

2. 今後の方向性について

**【参考資料】**

・2011年3月期の損益状況、財政状態

# 1. IDグループについて



INFORMATION DEVELOPMENT  
株式会社 インフォメーション・デベロップメント

- ★ 資本金  
5億9,234万円
- ★ 設立  
1969年10月
- ★ 社員数  
単体 1,673名  
連結 2,295名

ID出資比率



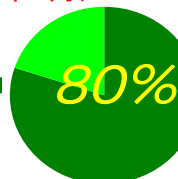
株式会社 日本カルチャソフトサービス  
2006年12月子会社化  
※開発部門がIDに統合(2011年4月)



- 資本金 9,000万円
- 設立 1977年
- 社員数 400名



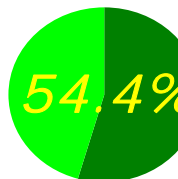
株式会社ソフトウェア・デベロップメント



- 資本金 1億円
- 設立 1982年
- 社員数 105名



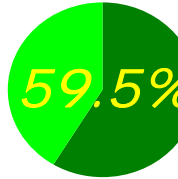
株式会社 プライド  
2002年4月子会社化



- 資本金 4,000万円
- 設立 1988年
- 社員数 22名



株式会社 シー・イー・ティ  
2008年8月子会社化



- 資本金 9,000万円
- 設立 1992年
- 社員数 37名



ID 武漢

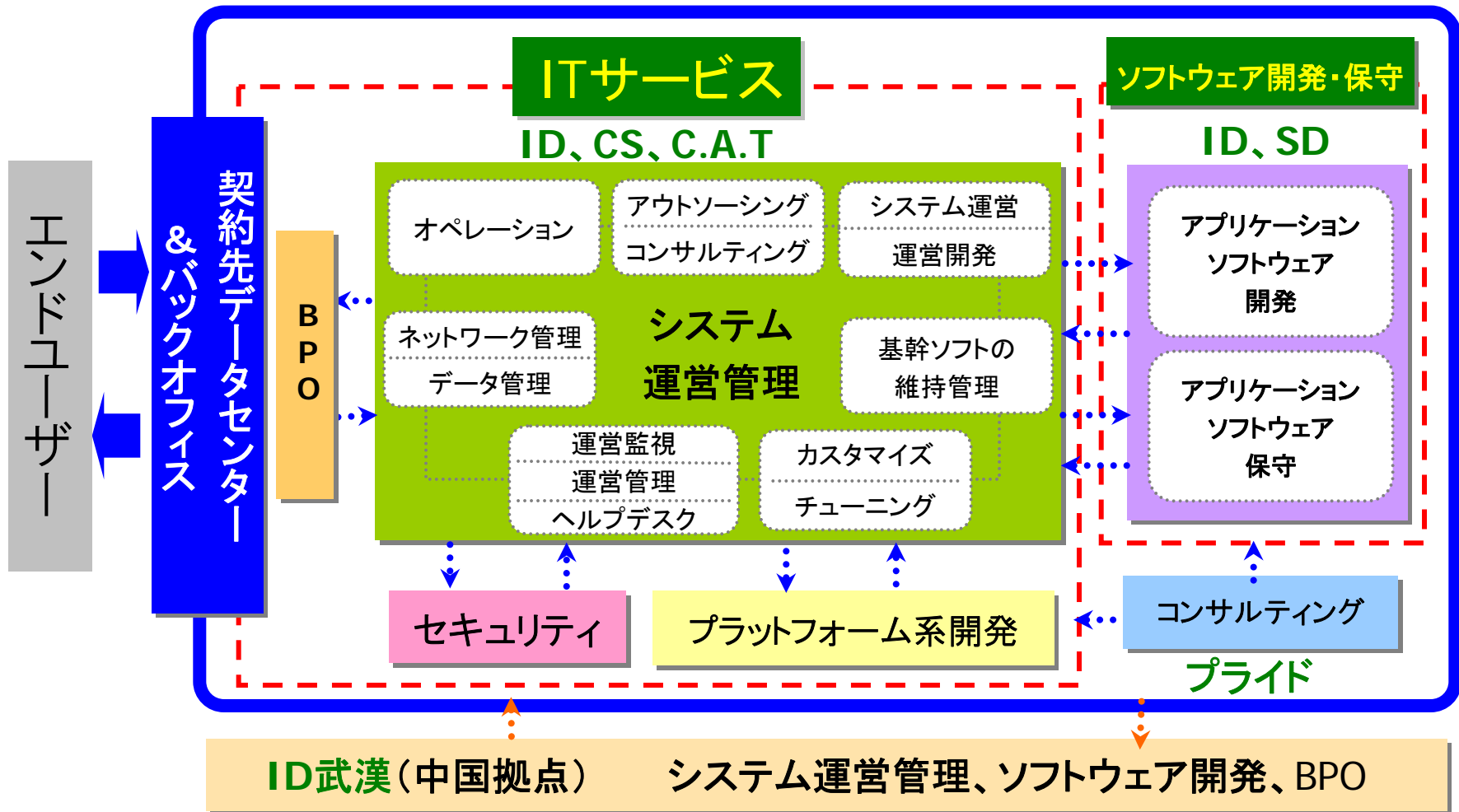


- 資本金 110万米ドル
- 設立 2004年
- 社員数 58名

※ 出資比率は自己株式を控除しております。

# IDグループのトータルITアウトソーシングサービス

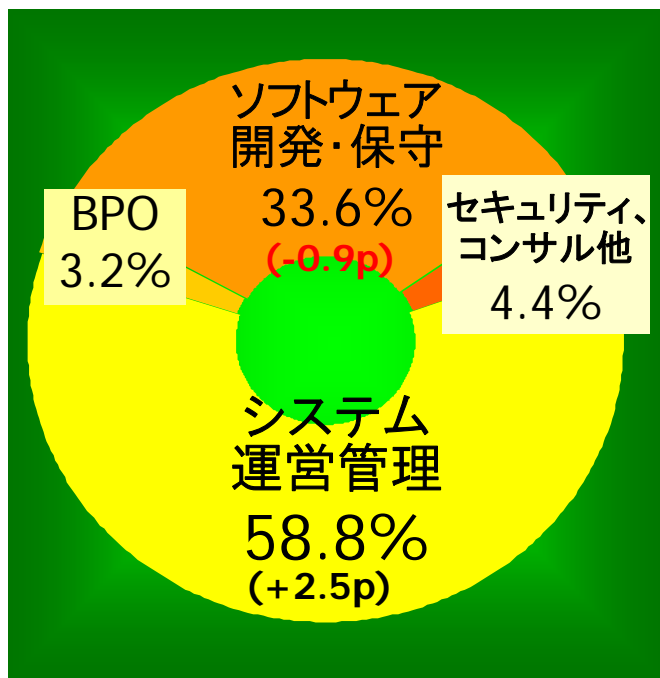
Change or Die!



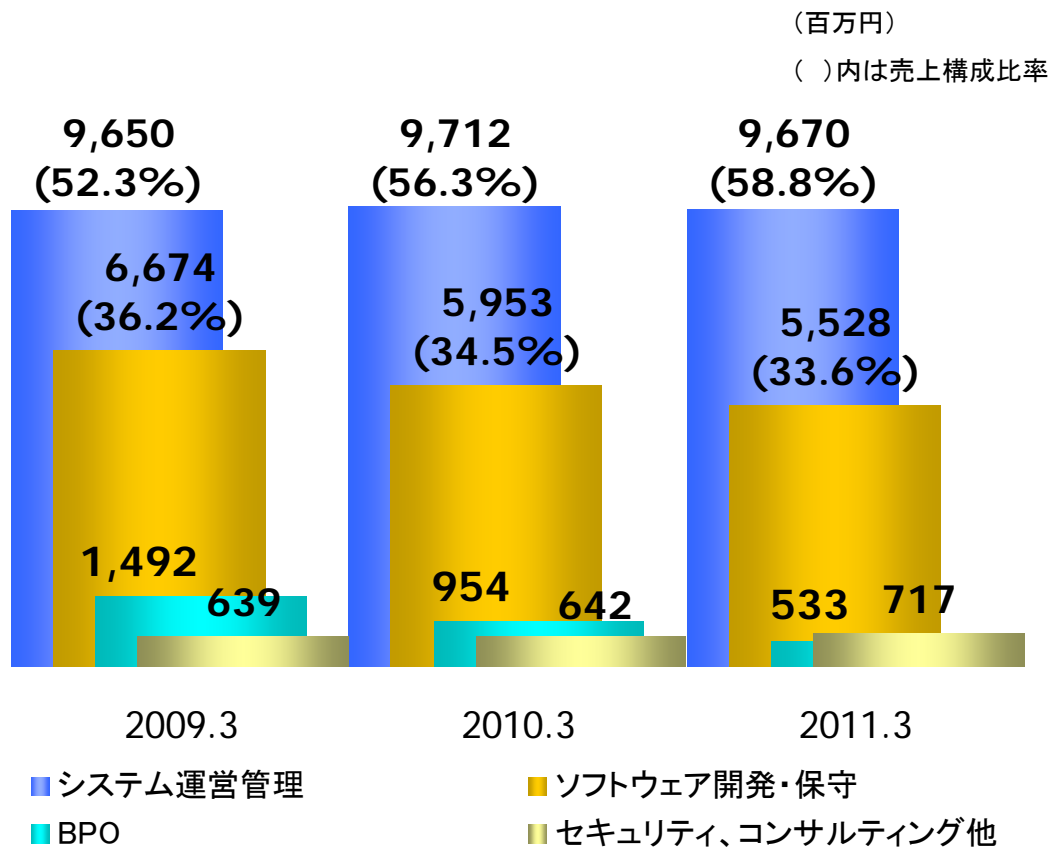
# IDグループの特徴①

前期比	システム 運営管理	ソフトウェア 開発・保守	BPO	セキュリティ、 コンサルティング他
	-41百万円 (-0.4%)	-425百万円 (-7.1%)	-420百万円 (-44.1%)	+74百万円 (+11.7%)

## 事業別売上高構成

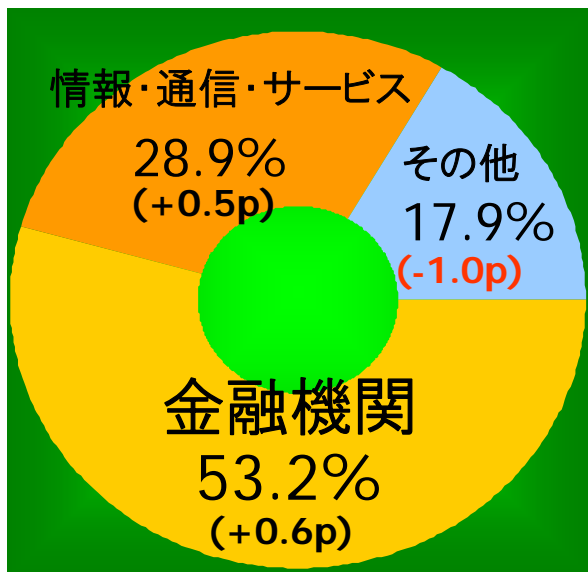


( )内は比率の対前期比

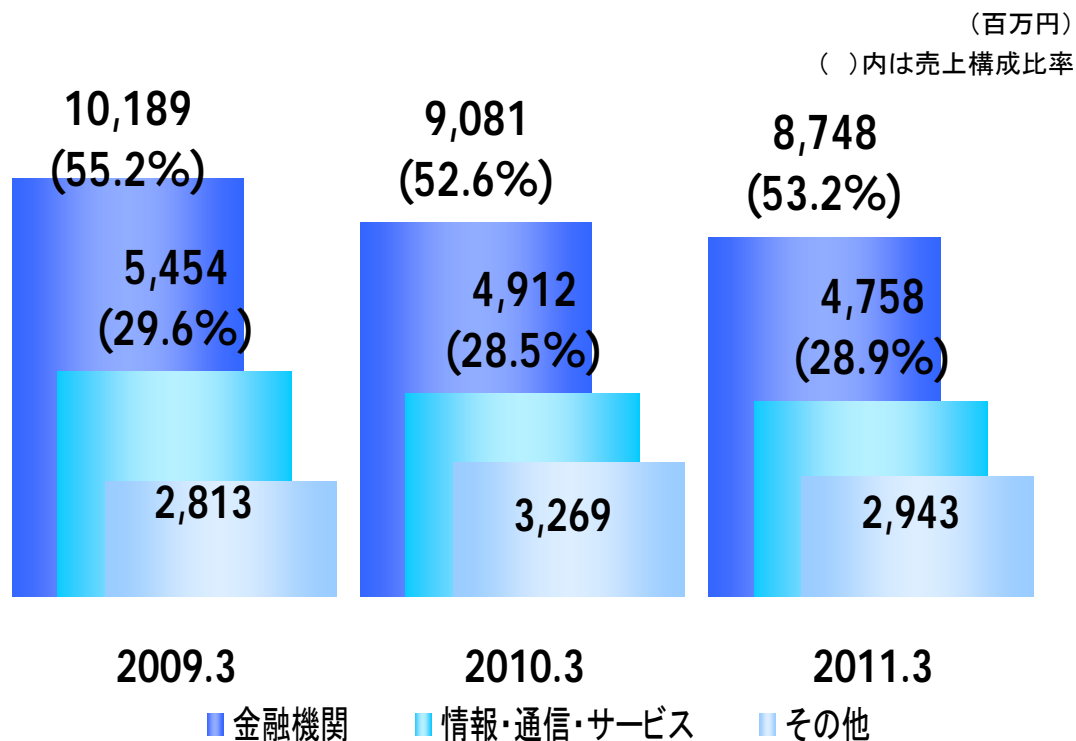


前期比	金融機関	情報・通信・サービス	その他
	<b>-332百万円</b>	<b>-153百万円</b>	<b>-326百万円</b>
	<b>(-3.7%)</b>	<b>(-3.1%)</b>	<b>(-10.0%)</b>

## 顧客別売上高構成



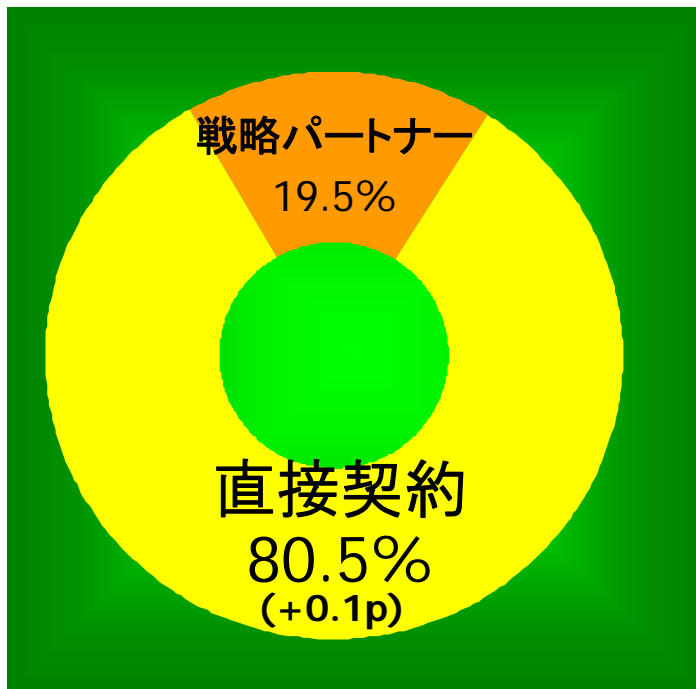
( )内は比率の対前期比



# IDグループの特徴③

直接契約は8割以上

契約形態別売上高構成



( )内は比率の対前期比

## < 当社の主要顧客 >

### 直接契約

- ・金融機関
- ・情報・通信・サービス
- ・その他  
(製造・輸送・公共団体・エネルギー等)

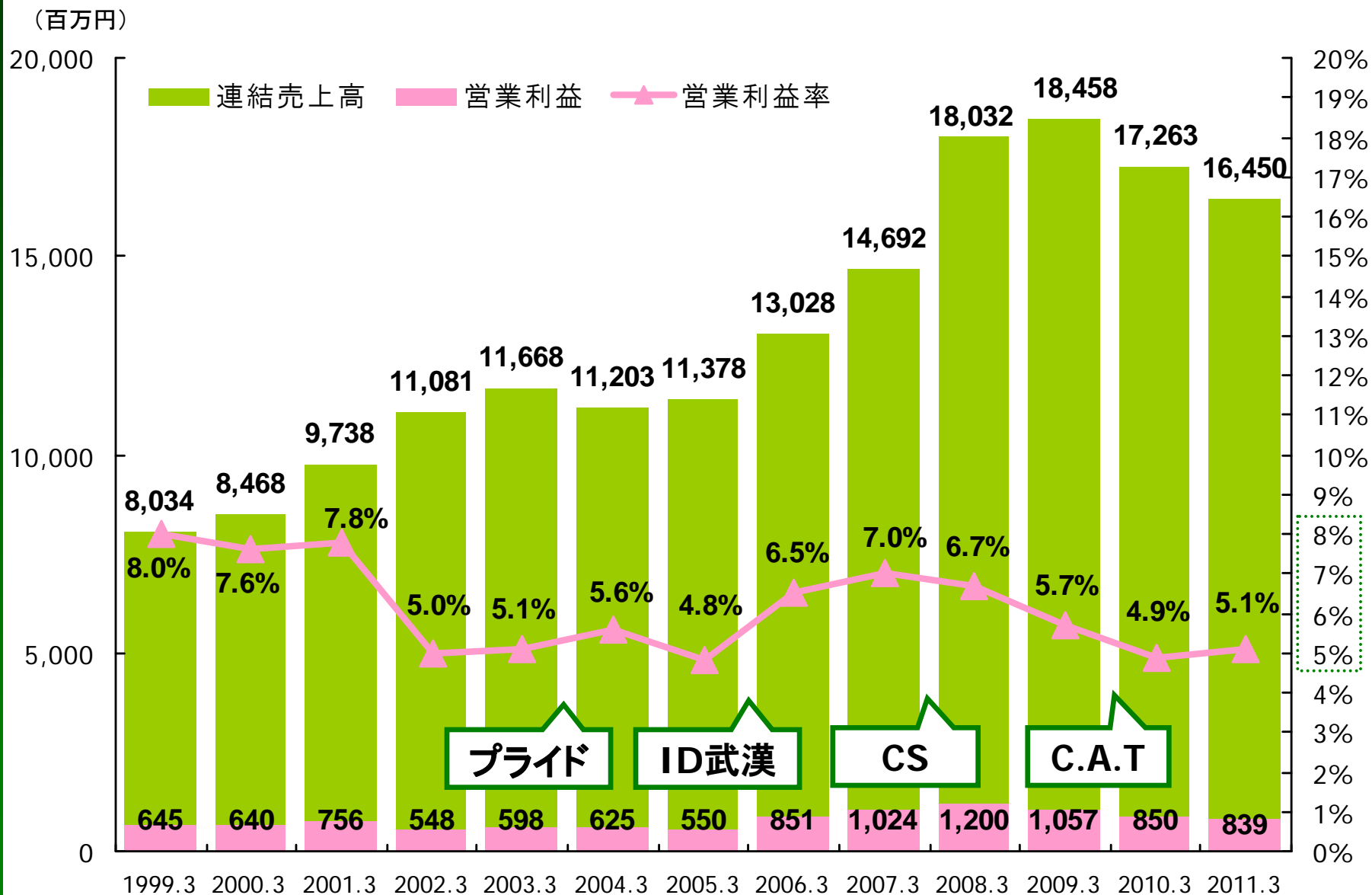
### 戦略パートナー

- ・大手ベンダー

# IDグループの歩み(上場以来)



Change or Die!

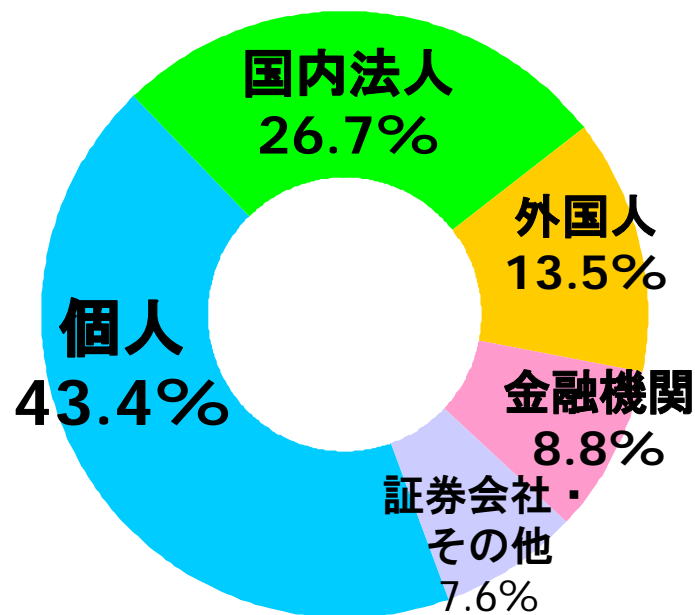


# 株主状況(2011年3月末現在)

Change or Die!

## ◆ 株式数別構成

発行済株式総数 8,029,535株



・大株主第3位、第6位は海外年金ファンド

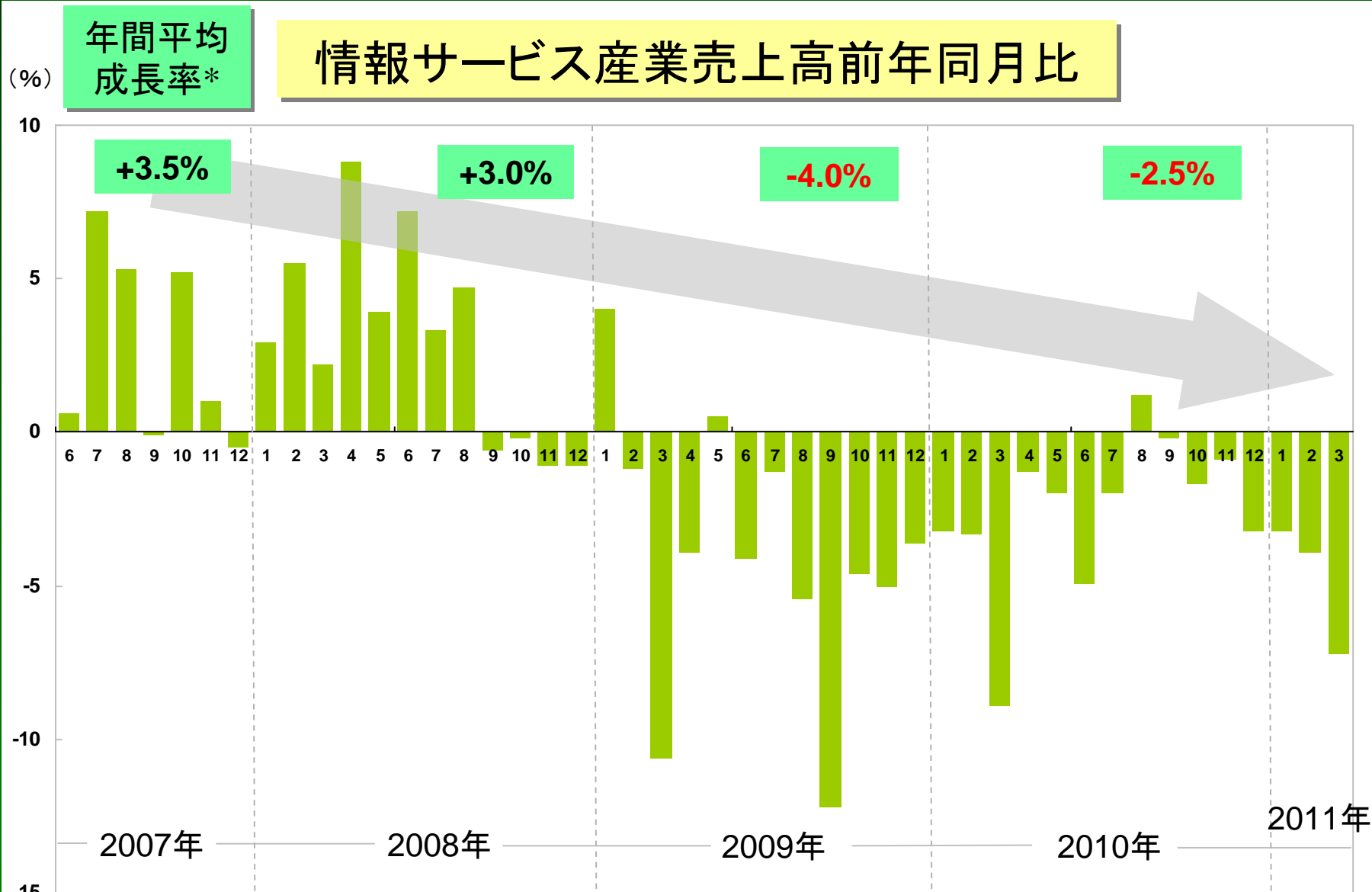
・長期投資を目的とした株主様が多数

## ◆ 大株主(TOP10)

株主総数1,859名 (2010年3月末比69名減)

	大株主	持株比率(%)
1	有限会社エイ・ケイ	8.7%
2	株式会社みずほトラストシステムズ	8.5%
3	タイヨー パール ファンド エルピー	8.1%
4	ID従業員持株会	7.7%
5	株式会社インフォメーション・ディベロ プメント	7.5%
6	ステート ストリート バンク アンド トラスト カンパニー 505104	4.4%
7	みずほ信託銀行株式会社	3.5%
8	株式会社ケイ・シー・エス	3.5%
9	日本マスタートラスト信託銀行株式会 社(信託口)	2.8%
10	竹田和平	2.6%

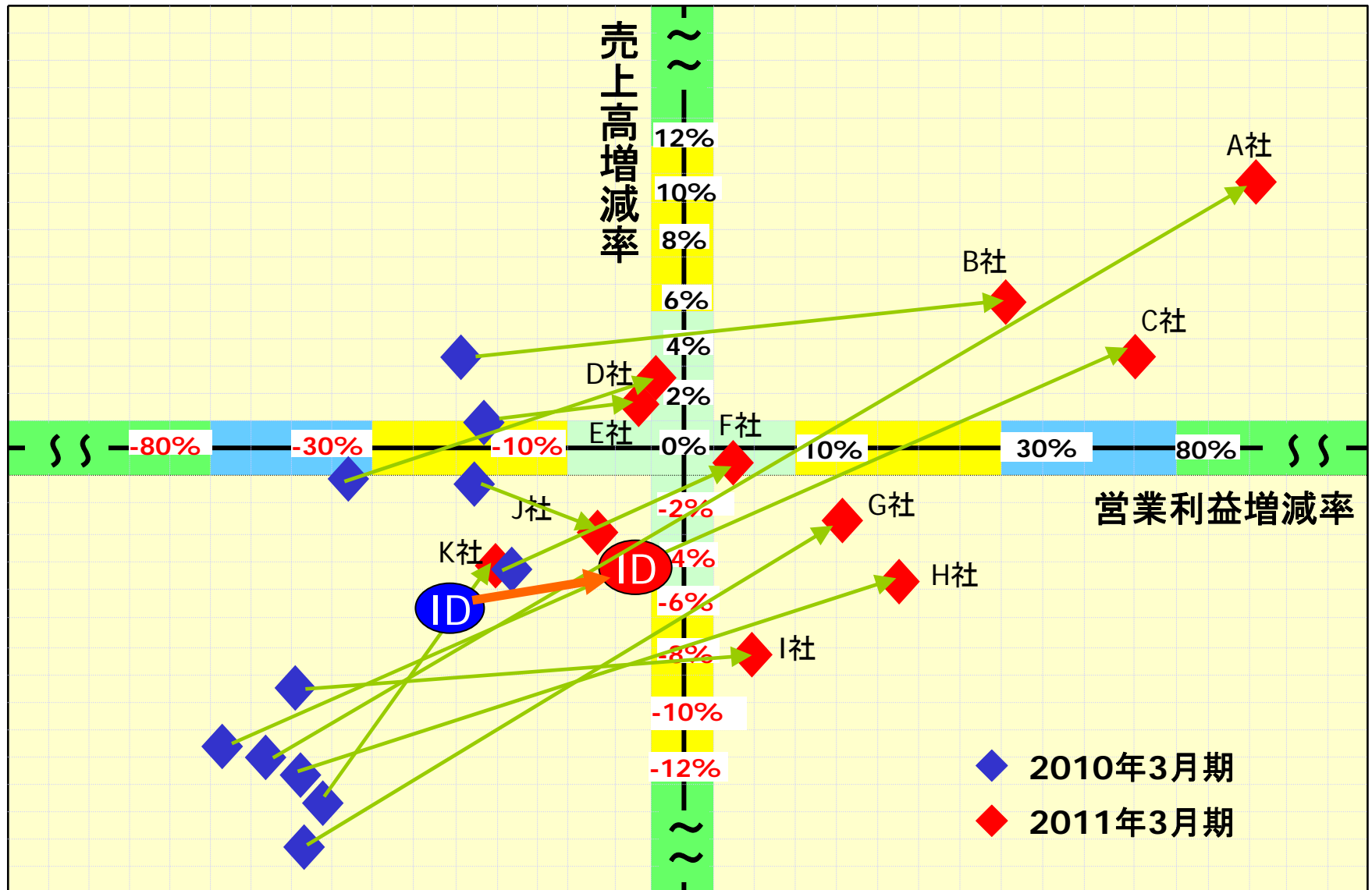
Change or Die!



\*月次成長率の平均

出所) 経産省特定サービス産業動態統計調査より当社作成

Change or Die!



出所) 各社決算資料より当社作成

## 2. 今後の方向性について

「Breakthrough 200!」で掲げた指針・目標を継続し、  
2014年3月期の連結売上高200億円突破を目指す

Business Operations  
Outsourcing

グローバル展開



クラウドへの対応



コーポレート・ブランド  
の育成



グループ経営の効率化

人材開発・育成

Business Operations Outsourcing\*で既存顧客を深耕、新規顧客を獲得

\*一つの顧客に対し、ソフトウェア開発からシステム運営管理、BPOまで、複数のサービスを提供すること。

Change or Die!

顧客:	A社	B社	C社	D社	E社	F社	G社	H社	I社	J社
システム 運営管理、 BPO	既存 業務	<u>Target</u> 既存 業務	既存 業務	既存 業務	<u>Target</u> 新規 獲得	<u>Target</u>	既存 業務	<u>Target</u> 新規 獲得	<u>Target</u>	<u>Target</u> 新規 獲得
ソフトウェア 開発・保守	既存 業務	既存 業務	<u>Target</u>	既存 業務	既存 業務	既存 業務	<u>Target</u>	既存 業務	<u>Target</u>	<u>Target</u>
セキュリティ、 コンサル	既存 業務	既存 業務 <u>Target</u>	既存 業務 <u>Target</u>	既存 業務	<u>Target</u>	既存 業務 <u>Target</u>	<u>Target</u>	<u>Target</u>	新規 獲得 <u>Target</u>	新規 獲得 <u>Target</u>

ID武漢

## グローバル展開

★2006年9月  
華中科技大学ソフトウェア学部に「ID  
奨学金」を設立

★2008年11月  
湖北経済学院に「ID日本語講座基  
金」を設立

★2010年9月  
情報セキュリティマネジメントシステ  
ム (ISMS) 認証取得

★2010年12月  
技術先進型サービス企業認定

業務提携  
SYSCOM(USA) Inc.



ニューヨーク

- ネットワーク構築
- ERP導入コンサル
- ソフトウェア開発・保守

無錫支店

- システム運営管理

ID武漢本社

- ソフトウェア開発
- BPO

東京支店

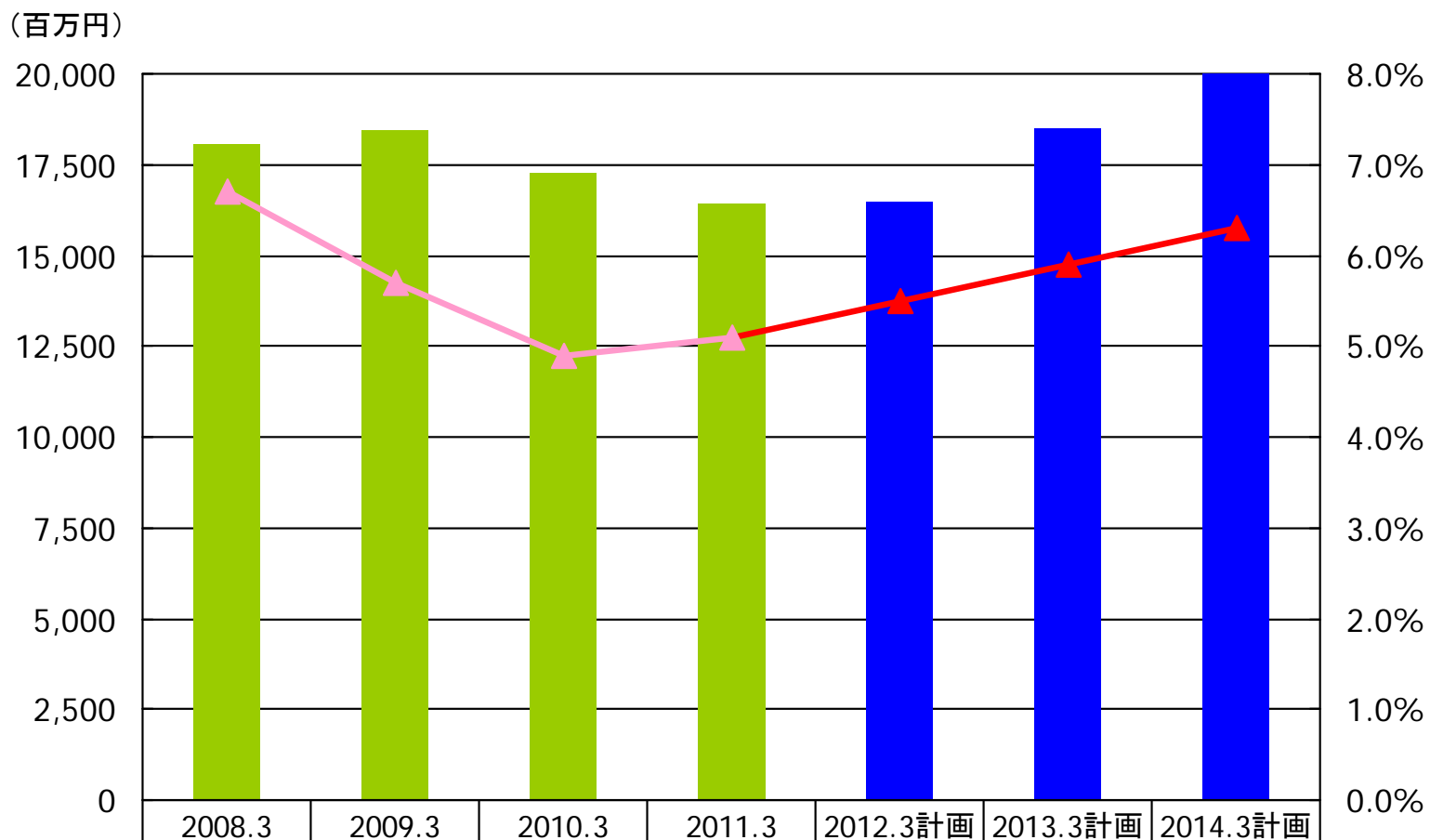
- オンサイト開発
- オンサイト運営管理
- オフショア受注
- 人材の育成

- ❖ 日本企業の中国市場業務でのITサポート
- ❖ 現地有力ベンダーとの協業・提携により、中国  
全土におけるサービスネットワークを設立

# 新中期経営計画 数値目標



Change or Die!



■ 売上高	18,032	18,458	17,263	16,450	16,500	18,500	20,000
■ 営業利益	1,200	1,057	850	839	900	1,100	1,250
▲ 営業利益率	6.7%	5.7%	4.9%	5.1%	5.5%	5.9%	6.3%

# 2012年3月期 連結業績の見通し



(百万円)	2011.3	構成比 (%)	2012.3	構成比 (%)	前期比
売上高	16,450		16,500		+0.3%
営業利益	839	5.1	900	5.5	+7.2%
経常利益	892	5.4	900	5.5	+0.8%
当期純利益	447	2.7	500	3.0	+11.8%
1株当たり 当期純利益(円)	60.21		67.31		+7.10
1株当たり 配当金(円)	19.00		21.00		+2.00

Change or Die!

## 東日本大震災関連

- ◆義援金を寄付
  - ・あしなが育英会特別奨学金
  - ・JAグループ、JFグループ
  - ・岩手県山田町の小学校
- ◆チャリティコンサート

## 環境保護への取り組み

- ◆ISO14001認証取得
- ◆「チャレンジ25キャンペーン」に参加
- ◆地域清掃活動

## 支援活動

- ◆邦楽、クラシック音楽の支援
- ◆国連世界食糧計画を支援
- ◆ユニセフ(国際連合児童基金)に募金
- ◆華中科技大学ソフトウェア学部(中国・武漢)に「ID奨学金」
- ◆湖北経済学院に「ID日本語講座基金」
- ◆「J-KIDS大賞」(全国小学校ホームページ大賞)に協賛
- ◆児童心理学研究者の岩宮教授の活動支援

❖ 2011年は「憤」

❖ 覚悟、気概、平素の心がけ

❖ Change or Die!

❖ Customer Delight

❖ ありがとう経営

## 【参考資料】

- ・2011年3月期の損益状況、財政状態

# 連結損益状況

(百万円)	2010.3	構成比 (%)	2011.3	構成比 (%)	前期比	計画比
売上高	17,263		<b>16,450</b>		-4.7%	-6.0%
売上原価	13,943	80.8	<b>13,209</b>	80.3	-5.3%	-5.8%
売上総利益	3,319	19.2	<b>3,241</b>	19.7	-2.3%	-6.8%
販管費	2,468	14.3	<b>2,402</b>	14.6	-2.7%	-1.1%
のれん償却額	150		<b>78</b>		-47.8%	-
営業利益	850	4.9	<b>839</b>	5.1	-1.4%	-20.1%
経常利益	864	5.0	<b>892</b>	5.4	+3.3%	-15.0%
当期純利益	155	0.9	<b>447</b>	2.7	+188.4%	-18.7%
1株当たり 当期純利益(円)	20.88		<b>60.21</b>		+39.33	-

Change or Die!

(百万円)	2010.3	2011.3	前期末比
流動資産	4,919	5,206	+5.8%
現金及び預金	1,773	2,012	+13.5 %
固定資産	4,564	4,072	-10.8%
総資産	9,483	9,279	-2.2%
負債	3,589	3,091	-13.9%
有利子負債	698	823	+17.9%
利益剰余金	5,034	5,340	+6.1%
株主資本	5,743	6,048	+5.3%
営業キャッシュ・フロー		238	
投資キャッシュ・フロー		22	
財務キャッシュ・フロー		-17	

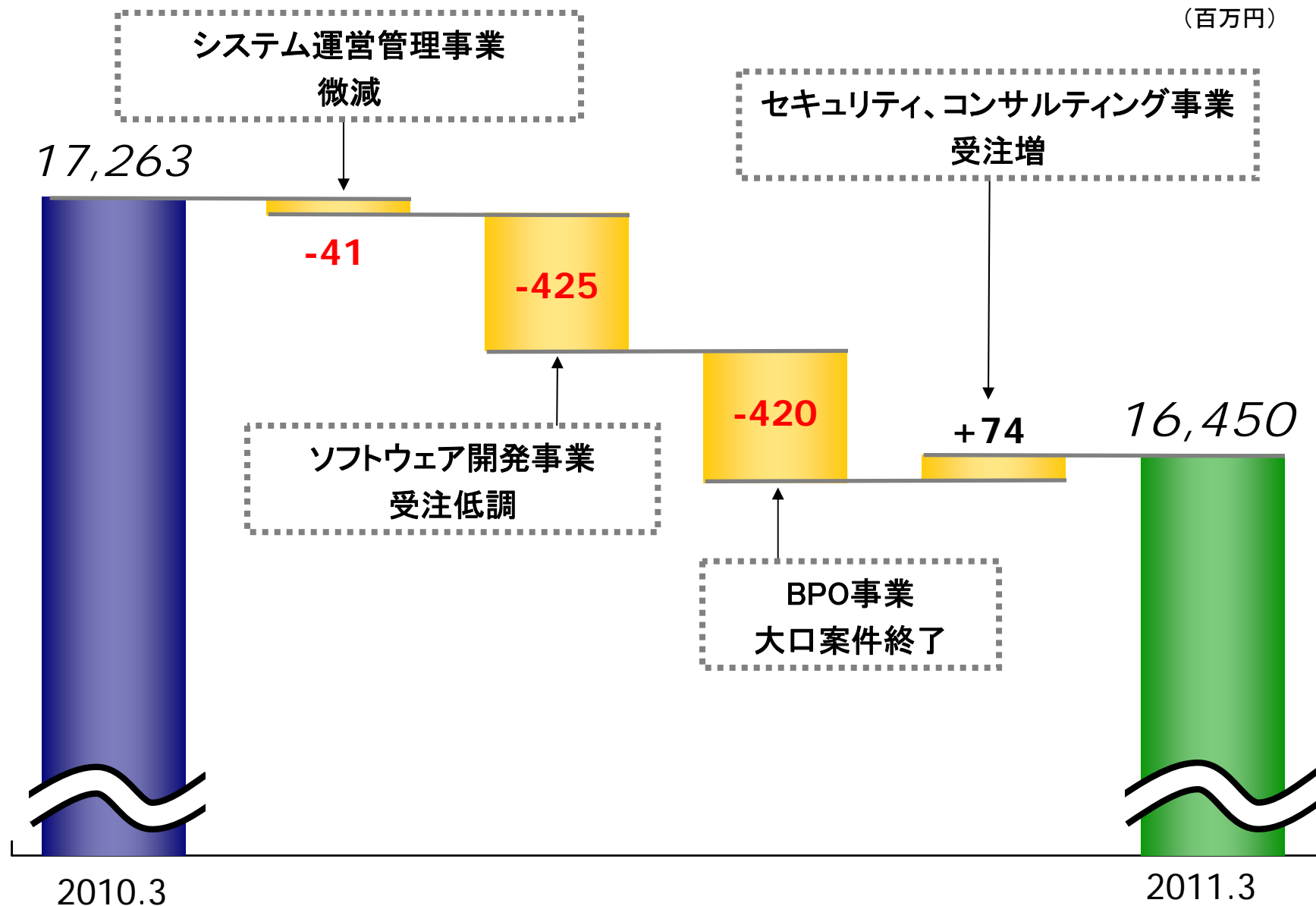
# 単体損益状況

(百万円)	2010.3	構成比 (%)	2011.3	構成比 (%)	前期比	計画比
売上高	13,039		<b>12,193</b>		-6.5%	-7.6%
売上原価	10,522	80.7	<b>9,917</b>	81.3	-5.8%	-6.6%
売上総利益	2,516	19.3	<b>2,276</b>	18.7	-9.5%	-11.8%
販管費	1,728	13.3	<b>1,713</b>	14.1	-0.9%	-5.7%
営業利益	788	6.0	<b>563</b>	4.6	-28.5%	-26.3%
経常利益	844	6.5	<b>606</b>	5.0	-28.2%	-30.3%
当期純利益	91	0.7	<b>322</b>	2.6	+252.8%	-36.7%
1株当たり 当期純利益(円)	12.32		<b>43.45</b>		+31.13	-

Change or Die!

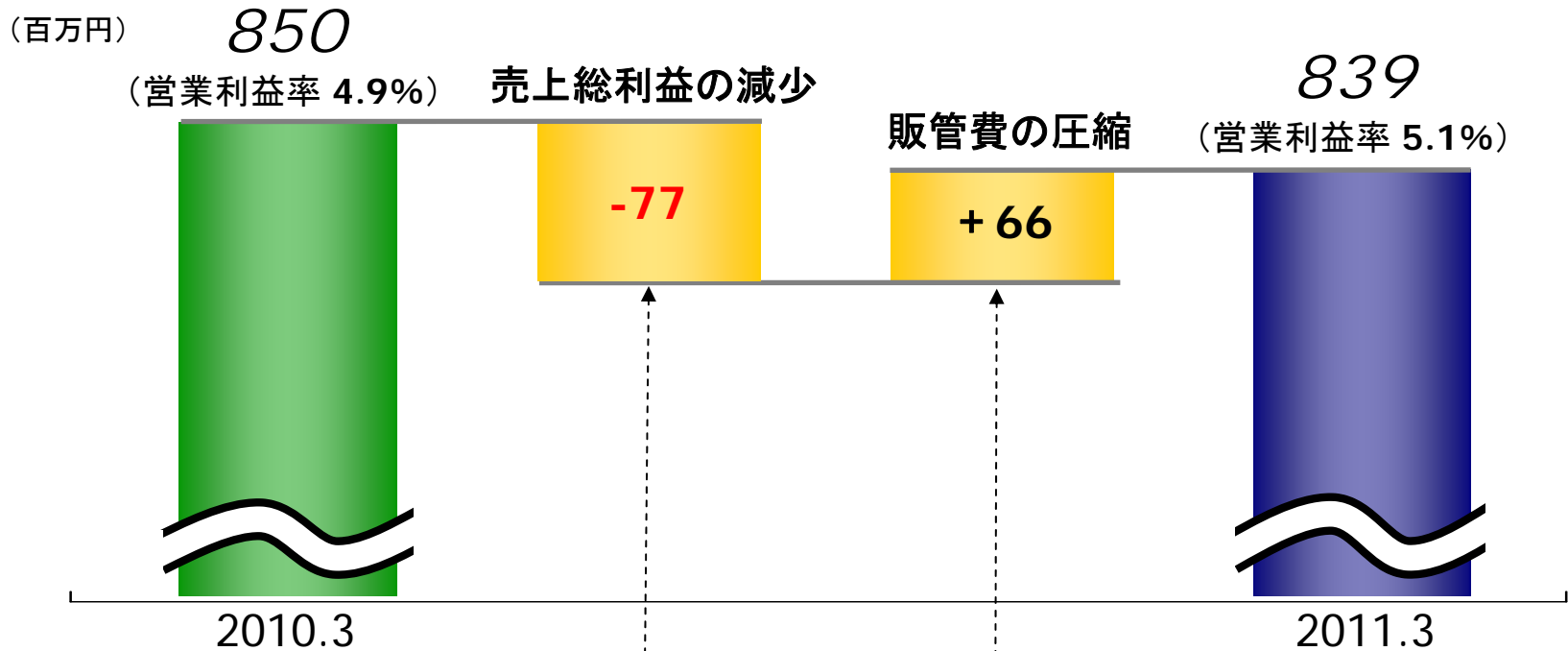
# 連結売上高の増減要因

(百万円)



Change or Die!

# 連結営業利益の増減要因



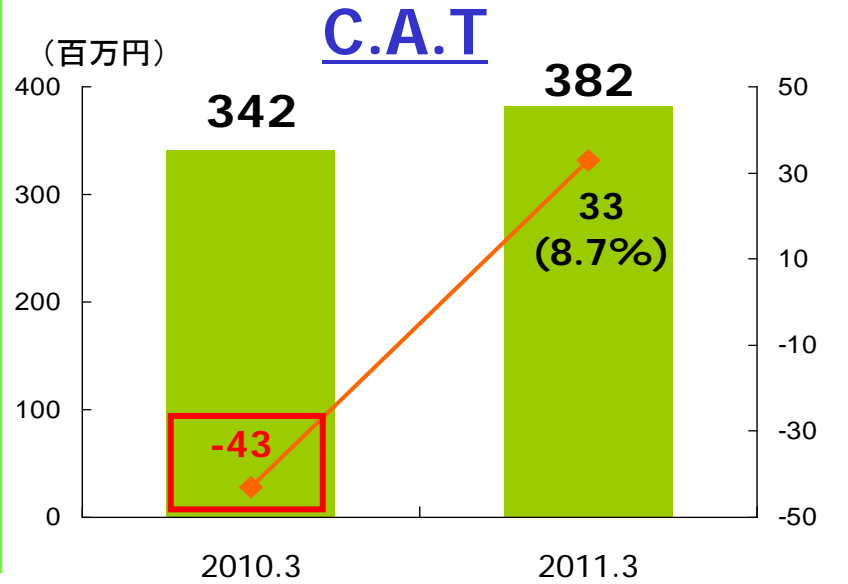
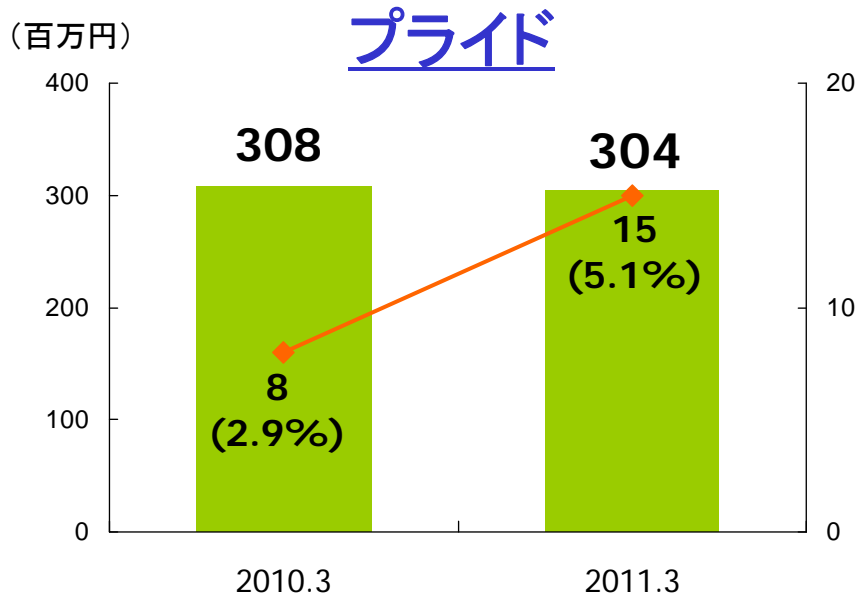
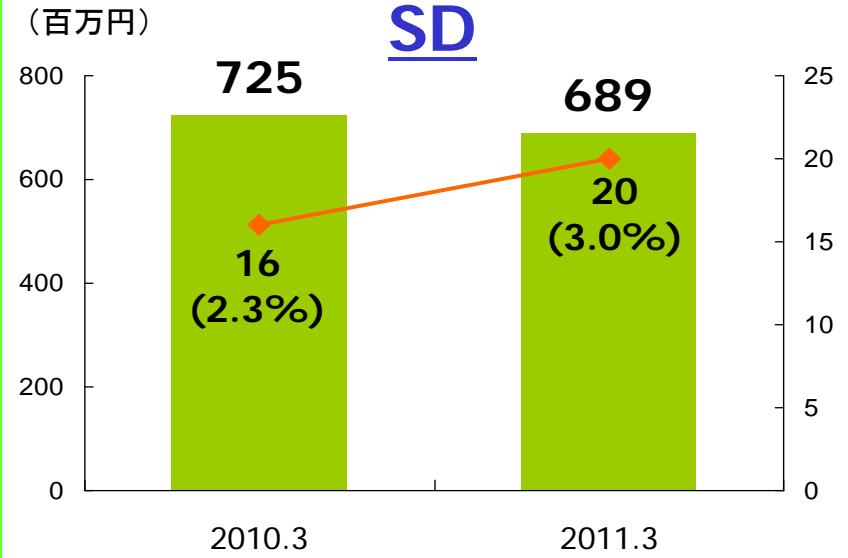
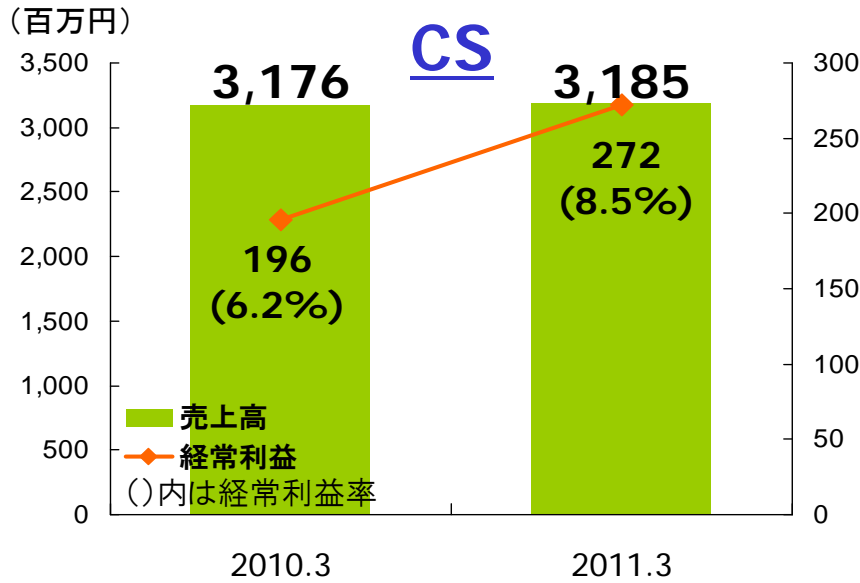
◆売上高	-812百万円
◆売上原価	-734百万円
・ 労務費の減少	-305百万円
・ 外注費の減少	-306百万円
・ 製造経費の減少	-28百万円
・ セキュリティ事業拡大に伴う 商品仕入の増加	+57百万円
・ 工事進行基準適用の影響による 仕掛品の変動	-153百万円

◆販管費	-66百万円
・ 管理部門の統合プロセスにおける 人件費の減少	-4百万円
・ 前期にC.A.T社株を一括償却したことによる のれん償却額の減少	-71百万円
・ その他販管費の増加	+9百万円

Change or Die!

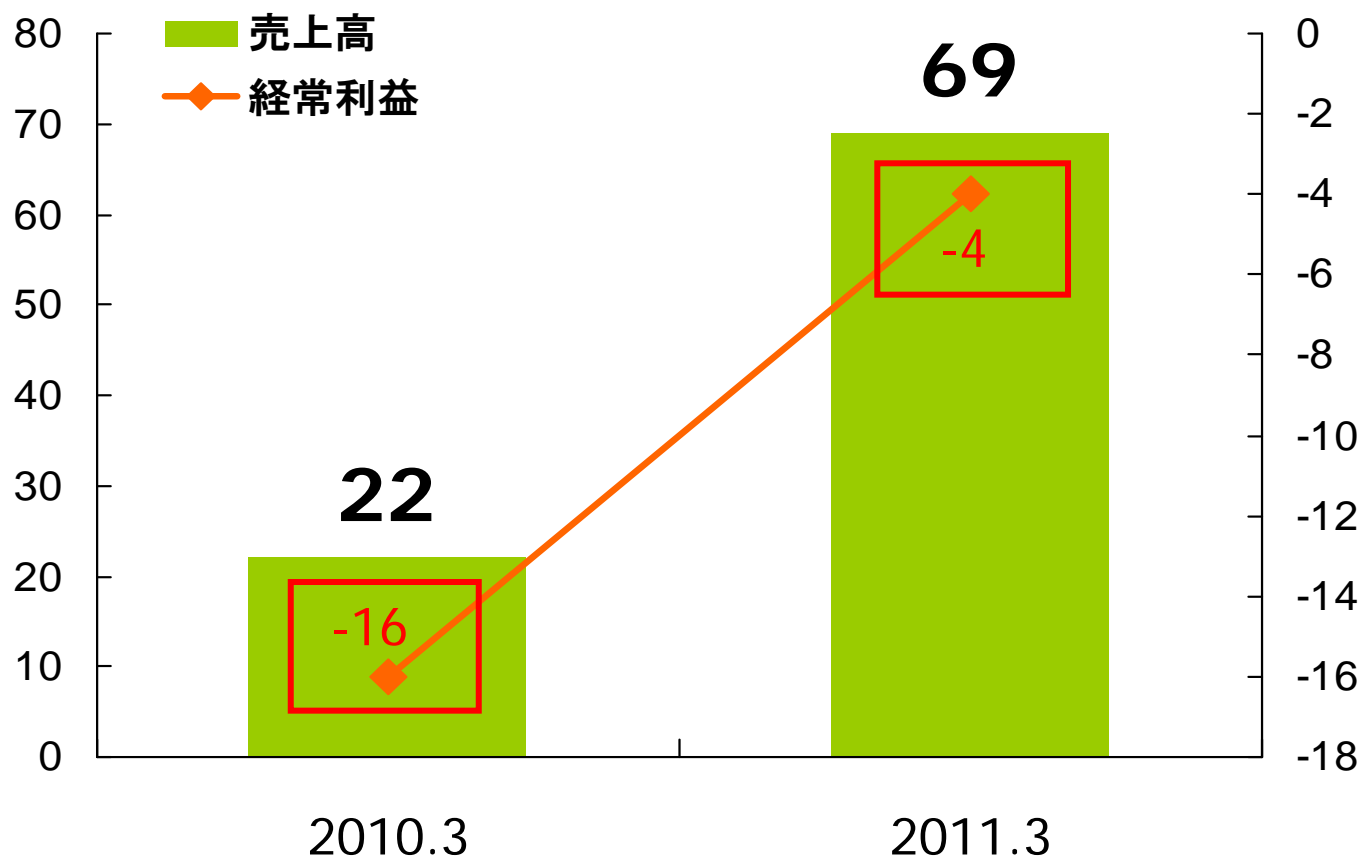
# 国内連結子会社について

Change or Die!



## ID武漢

(百万円)



Change or Die!

本プレゼンテーション資料には、株式会社インフォメーション・ディベロップメントの業績予想、将来戦略、事業計画などの将来情報や経済動向、他社との競争状況などの潜在的リスクや不確実な要素が含まれています。

これらの歴史的事実以外の情報に含まれる予測及び計画は、発表時点で入手可能な情報に基づき当社が判断しています。

その為、実際の業績、事業展開または財務状況は、今後の経済動向、業界における競争、市場の需要、為替レート、その他の経済・社会・政治情勢などの様々な原因により、記述されている将来予測及び計画とは大きく異なる可能性があることをご承知おき下さい。